



# RÉPÉTITION DE SCÉNARIOS D'ÉCHEC AVEC SOLUTION IMMÉDIATE

TRANSFORMEZ VOS ÉCHECS EN  
OPPORTUNITÉS DE RÉUSSITE

UNE TECHNIQUE MENTALE AVANCÉE POUR LA PERFORMANCE

# L'ERREUR EST INÉVITABLE.

Les erreurs font partie intégrante de toute compétition sportive (fatigue, adversaires, imprévus).

# LA RÉACTION EST UN CHOIX.

Ce qui différencie les meilleurs athlètes, ce n'est pas l'absence d'erreur, mais leur capacité à réagir rapidement et efficacement.

**Plutôt que de craindre l'erreur, les champions l'anticipent et savent immédiatement comment rebondir.**

# QU'EST-CE QUE LA MÉTHODE ?

C'est une méthode mentale avancée qui consiste à visualiser des échecs possibles et à y associer immédiatement une solution corrective.



Cette pratique renforce la résilience mentale et la capacité à prendre des décisions rapides.

# POURQUOI CE MODULE EST ESSENTIEL ?



## 01. ANTICIPATION

Vous ne serez plus surpris. Vous anticipez les imprévus pour mieux les gérer.

## 02. VITESSE DE RÉACTION

Vous développez des réflexes mentaux pour corriger une erreur immédiatement, sans hésitation.

## 03. CONFIANCE INÉBRANLABLE

La peur de l'échec diminue car vous savez que vous pouvez gérer les situations difficiles.

# MÉTHODOLOGIE : 4 ÉTAPES POUR MAÎTRISER L'IMPRÉVU

## 1. IDENTIFIER

Reconnaître les échecs potentiels.

## 2. ASSOCIER

Créer une **solution corrective immédiate**.

## 3. VISUALISER

## 3. VISUALISER

Répéter mentalement le lien erreur-solution.

## 4. PRATIQUER

Simuler en situation réelle.

# ÉTAPE 1 : IDENTIFIER VOS SCÉNARIOS D'ÉCHEC

Notez 5 à 10 erreurs fréquentes ou imprévus possibles.

## **EXEMPLE TENNIS :**

Rater un service décisif ou  
Faute directe sur balle facile.

- *Techniques (ex: rater un geste)*
- *Tactiques (ex: mauvaise décision)*
- *Émotionnelles (ex: perte de calme)*

# ÉTAPE 2 : LE PLAN D'ACTION CORRECTIF

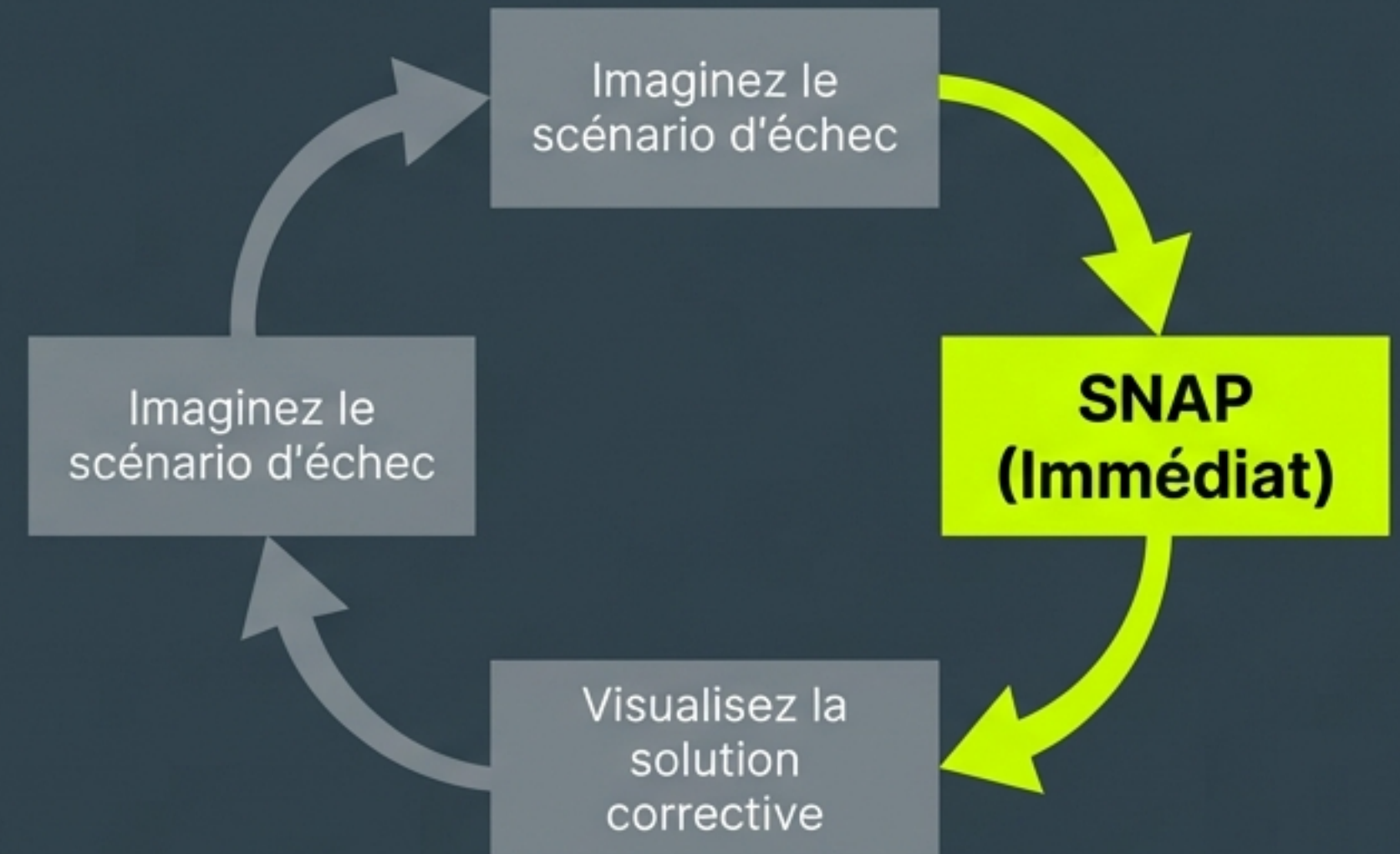


**La règle d'or :** La solution doit être **simple, rapide, et applicable en quelques.**  
Pour chaque **échec identifié à l'étape 1, associez une action précise.**



# ÉTAPE 3 : LA VISUALISATION CORRECTIVE

**PROTOCOLE** : 5-10 minutes. Yeux fermés.



**Résultat** : Réduction de l'impact émotionnel et automatisation de la réponse.

# ÉTAPE 4 : SIMULATION EN SITUATION RÉELLE



- ⚡ **CONCEPT** : Intégrez la méthode dans vos entraînements physiques.
- ⚡ **CONCEPT** : Intégrez la méthode dans vos entraînements physiques.

- ⚡ **ACTION** : Demandez à un partenaire ou un entraîneur de simuler des imprévus (ex: changement tactique, handicap soudain).

- ⚡ **OBJECTIF** : Pratiquez vos solutions correctives en temps réel sous pression.

**DU MENTAL  
AU PHYSIQUE**

# APPLICATIONS CONCRÈTES PAR DISCIPLINE

## GOLF (PRÉCISION)

- **Erreur:** Rater un putt important.
- **Solution:** Respirer, ajuster posture, focus trou suivant.

## SPRINT (EXPLOSIVITÉ)

- **Erreur:** Rater son départ.
- **Solution:** Reprendre concentration, focus sur le rythme.

## FOOTBALL (GARDIEN)

- **Erreur:** Rater un arrêt.
- **Solution:** Oublier l'erreur, préparation tir suivant.

# OBSTACLES COURANTS ET SOLUTIONS AVANCÉES



**OBSTACLE : Peur de l'échec**

**SOLUTION :** Utilisez la visualisation corrective pour vous désensibiliser. L'erreur devient une simple donnée.



**OBSTACLE : Difficulté à rester concentré**


**SOLUTION :** Pratiquez des exercices d'ancrage rapide (respiration) pour couper les pensées négatives.



**OBSTACLE : Manque de solutions adaptées**


**SOLUTION :** Travaillez avec votre entraîneur pour définir des corrections techniques précises.

# RÉCAPITULATIF DE VOS EXERCICES




## **EXERCICE 1 : LA LISTE.**

Noter 10 scénarios d'échec et leurs solutions.



## **EXERCICE 2 : VISUALISATION.**

10 min de répétition mentale (Échec -> Solution).



## **EXERCICE 3 : SIMULATION.**

Provoquer l'erreur à l'entraînement.

**LA RÉGULARITÉ EST LA CLÉ. INTÉGREZ CECI À VOTRE ROUTINE.**

# ADAPTATIONS SPÉCIFIQUES



- **SPORTS COLLECTIFS**

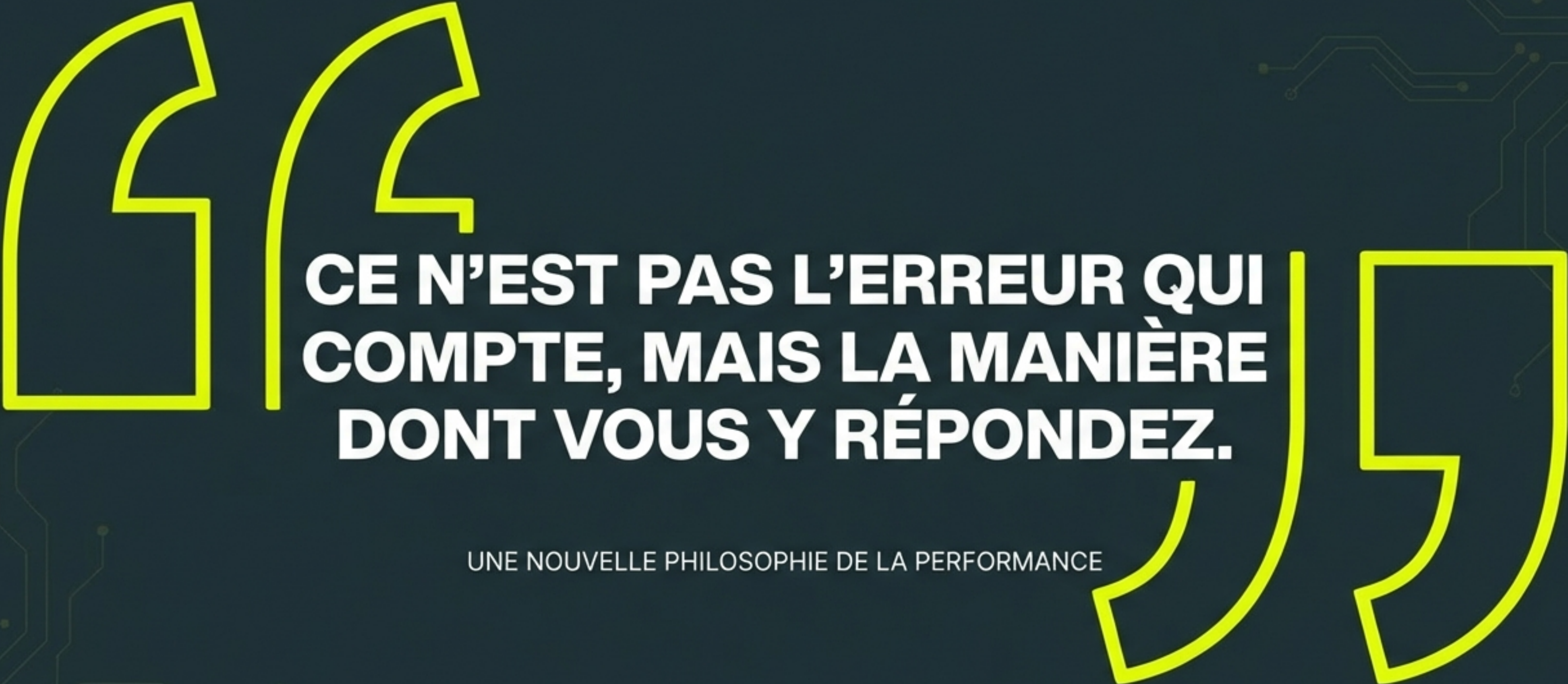
Anticipez les erreurs de communication et les changements tactiques.

- **SPORTS INDIVIDUELS**

Préparez-vous aux erreurs techniques internes ou à l'arbitrage.

- **SPORTS DE COMBAT**

Réflexes pour corriger une erreur stratégique ou une ouverture.



**CE N'EST PAS L'ERREUR QUI  
COMPTÉ, MAIS LA MANIÈRE  
DONT VOUS Y RÉPONDEZ.**

UNE NOUVELLE PHILOSOPHIE DE LA PERFORMANCE

L'échec préparé n'est plus un échec. Il devient une opportunité maîtrisée.

# FAITES DE L'ÉCHEC UN TREMPLIN

En anticipant les échecs et en préparant vos réponses, vous ne subissez plus la compétition. Vous la dominez.

**COMMENCEZ VOTRE LISTE DÈS AUJOURD'HUI**