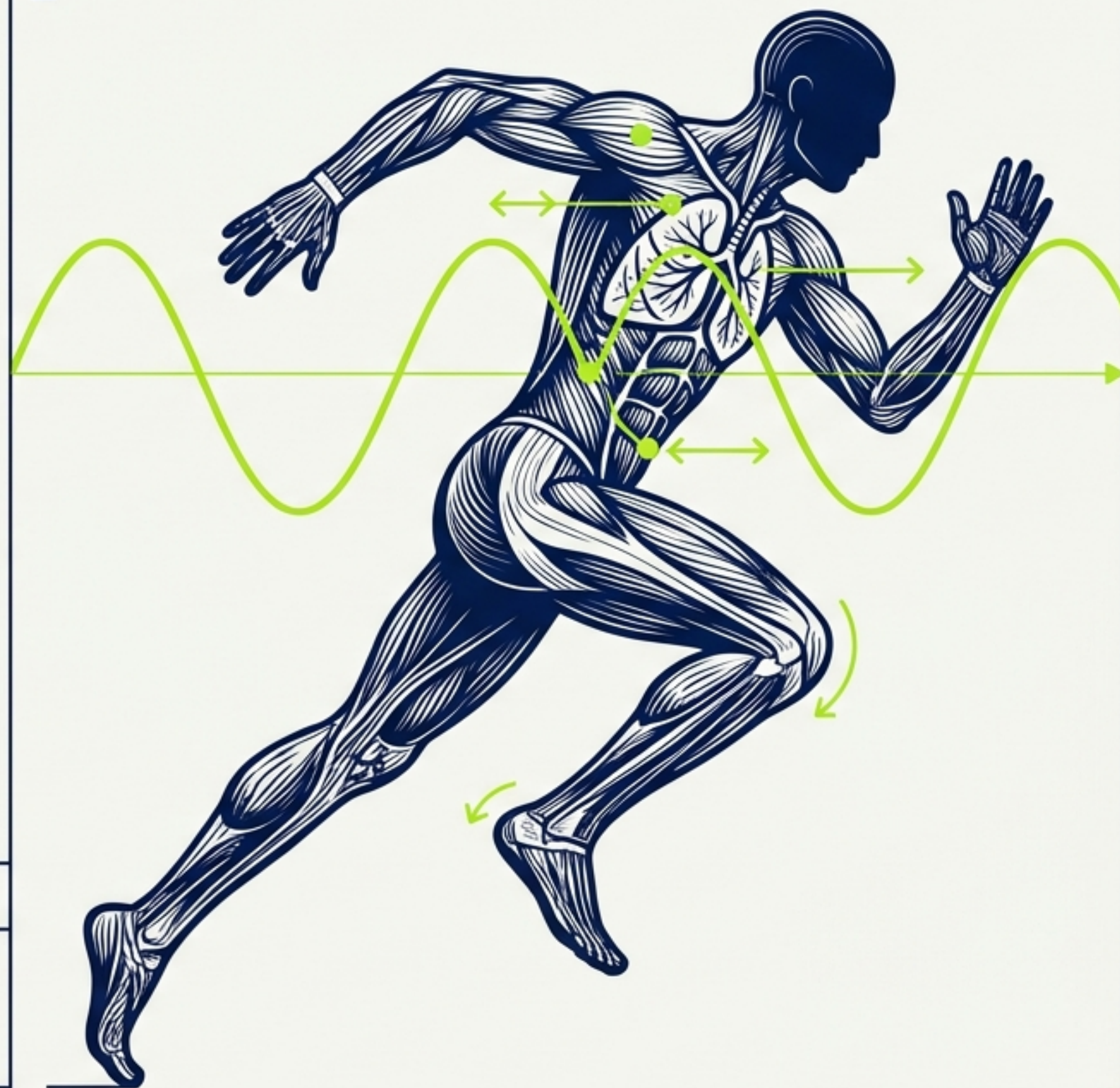


La respiration inspirée des techniques de flow

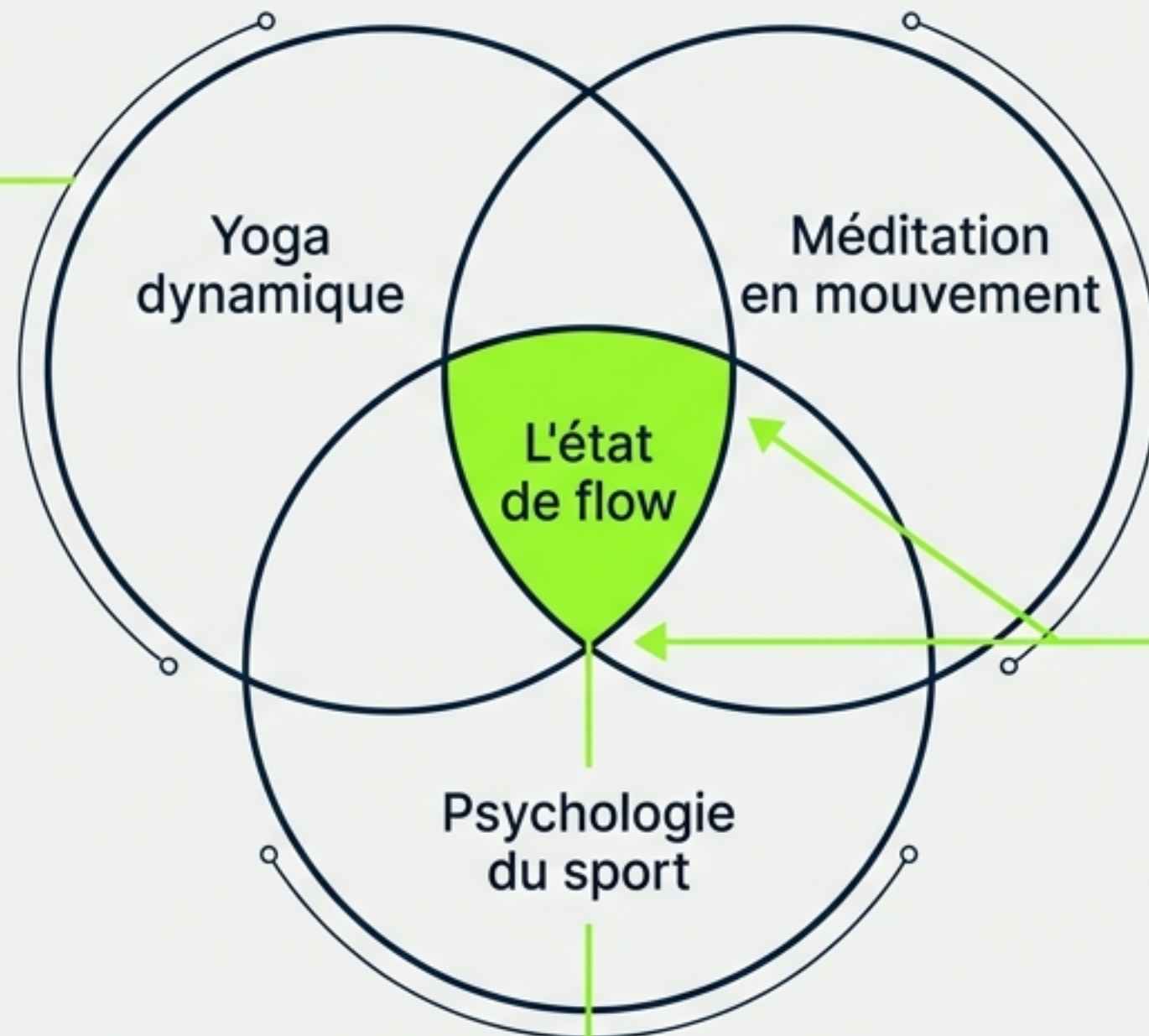
Atteindre la fluidité physique
et mentale dans la
performance sportive.



L'union de la biomécanique et de l'esprit

Une respiration lente et continue, synchronisée au millimètre avec le mouvement du corps.

Origines analytiques :
Inspirée du yoga, de la méditation et des sciences du sport.



Principe fondamental :
Connecter harmonieusement le corps et l'esprit sans aucune rupture de rythme.

L'objectif : Une immersion totale dans l'action, avec un effort minimal perçu.

Les trois piliers de la performance fluide



Amélioration de la fluidité

La respiration synchronisée efface les saccades et réduit les tensions mécaniques.



Renforcement de la concentration

Le focus sur le souffle limite l'intrusion des pensées parasites.

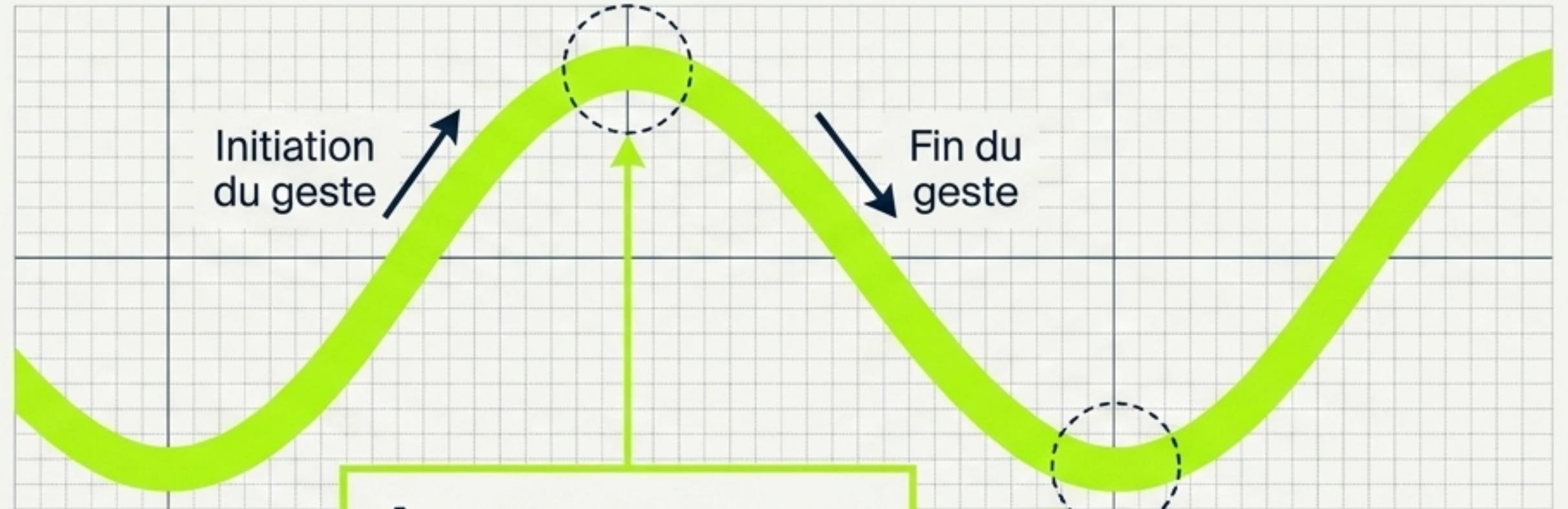


Réduction des blocages

Favorise un état mental simultanément détendu et hyper-alerte.

Le principe fondamental de l'onde continue

Aligner parfaitement la phase respiratoire sur la phase mécanique du mouvement, créant une boucle d'énergie ininterrompue.



Aucune pause

Le secret réside dans l'élimination des temps d'arrêt. Le souffle ne se bloque jamais.

Le protocole d'activation en quatre étapes

1

Préparation

Posture et recentrage initial.

2

Synchronisation

Couplage précis du souffle et du geste.

3

Rythme fluide

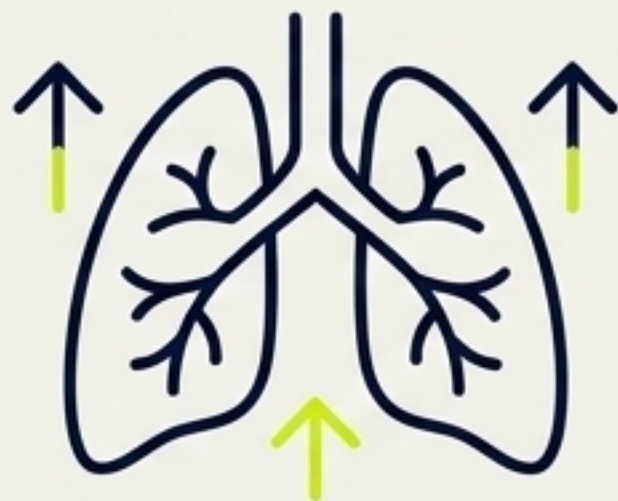
Maintien d'une cadence sans saccade.

4

Visualisation

Intégration mentale de l'énergie continue.

La mécanique du mouvement synchronisé



Inspirer par le nez

Pendant la phase montante ou l'initiation du geste (ex: lever les bras, s'élaner).

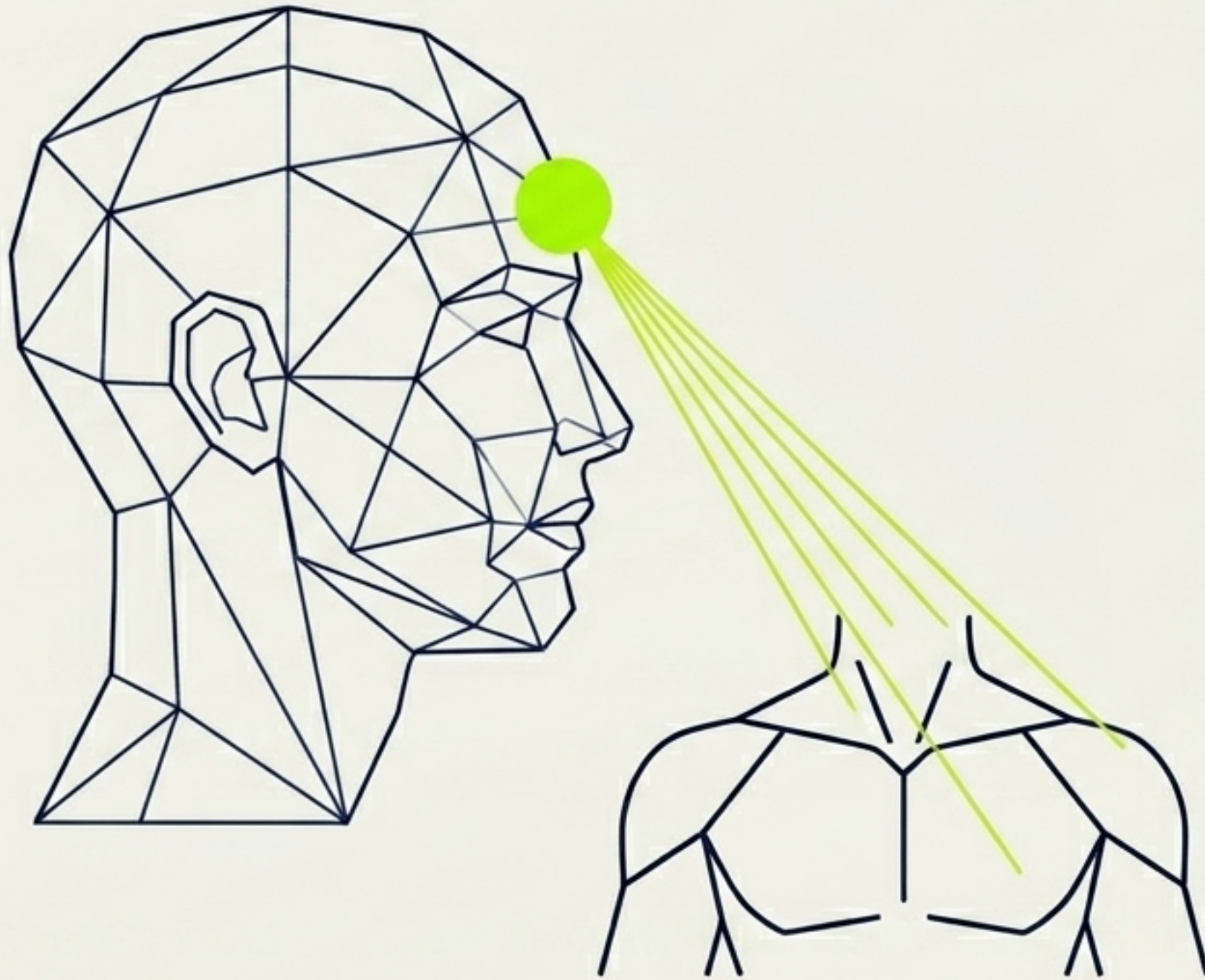


Expirer par la bouche

Pendant la phase descendante ou la fin du geste (ex: frapper, atterrir, relâcher).

Astuce tactique : ajustez toujours la durée du souffle à la vitesse et à l'amplitude de votre mouvement.

Le conditionnement mental de l'athlète



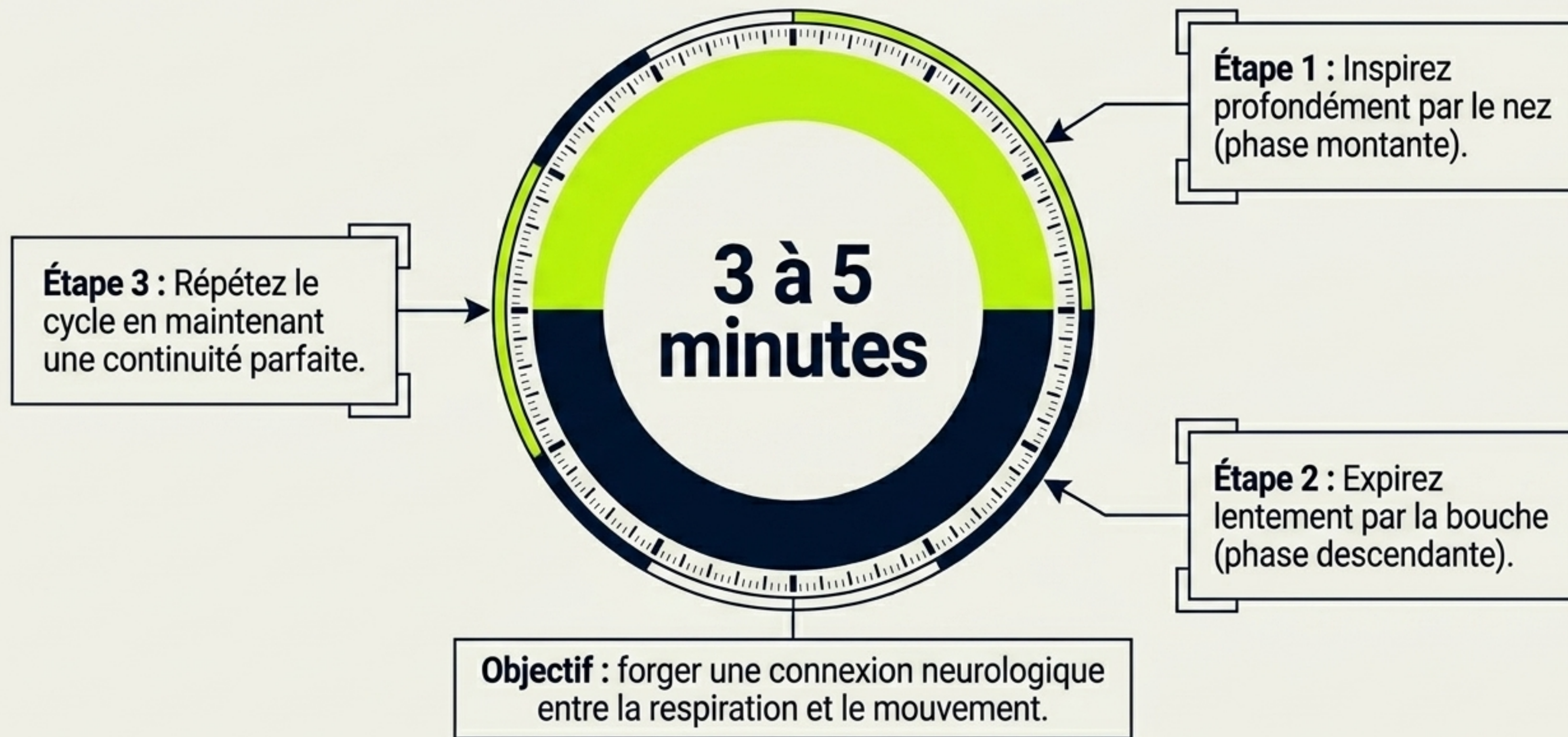
Le point de départ (Étape 1)

- Adopter une posture droite, épaules relâchées.
- Utiliser des respirations naturelles pour se recentrer avant l'action.




L'imagerie mentale (Étape 4)

- Visualiser le geste comme un flux continu d'énergie, sans aucune rupture physique ou mentale.
- Imaginer une exécution facile et naturelle, qui « coule de source ».







Séquence d'entraînement guidée



Application tactique selon la discipline

 <p>Sports de précision</p>	 <p>Sports artistiques</p>	 <p>Sports d'endurance et de glisse</p>
<p>Golf, tir à l'arc.</p>	<p>Danse, gymnastique.</p>	<p>Course, surf.</p>
<p>Bénéfice visé Synchroniser le geste pour éradiquer les micro-tensions et maximiser la précision.</p>	<p>Bénéfice visé Renforcer l'élégance, la fluidité absolue et la grâce de l'enchaînement.</p>	<p>Bénéfice visé Réduire la fatigue mentale et maintenir un état de concentration prolongé sur la distance.</p>

Diagnostic et résolution des obstacles courants

	Symptôme : Difficulté à maintenir un rythme (respiration saccadée).		Action correctrice : Ralentir volontairement le mouvement pour retrouver la continuité du souffle.
	Symptôme : Tensions musculaires persistantes.		Action correctrice : Cibler mentalement les zones tendues et forcer leur relâchement pendant l'expiration.
	Symptôme : Intrusion de pensées parasites.		Action correctrice : Ramener instantanément son attention sur la sensation physique du flux d'air.

Paramètres d'optimisation pour l'entraînement



Automatisation

Pratiquer systématiquement lors des entraînements de routine pour transformer cette respiration en un réflexe inconscient en compétition.



Calibrage

Apprendre à modifier l'amplitude de sa respiration en temps réel pour l'adapter à l'intensité de l'effort physique.



Renforcement mental

Déployer la visualisation mentale en amont pour consolider la connexion harmonieuse entre le corps et l'esprit.

L'état de flow comme destination



La maîtrise du souffle est la clé universelle pour réduire les tensions, verrouiller la concentration et débloquer une performance optimale.

« **Respirez, bougez,
et laissez le flow
vous guider.** »