

# CARTOGRAPHIE MENTALE DES OBSTACLES ET SOLUTIONS

STRUCTURER LA PRÉPARATION MENTALE POUR DOMINER L'IMPRÉVU.

---



# DE LA RÉACTION À L'ANTICIPATION STRATÉGIQUE

La cartographie mentale est une méthode structurée qui consiste à identifier, analyser et planifier mentalement les défis pour élaborer des réponses adaptées avant même qu'ils ne surviennent.

## RENFORCE LA RÉSILIENCE

L'athlète développe une capacité d'adaptation immédiate.

## RÉDUIT L'ANXIÉTÉ

Savoir qu'une solution est prête apaise l'esprit.

## OPTIMISE LA PERFORMANCE

Minimise les temps d'hésitation et favorise l'instinct.

***“Les défis ne sont plus des menaces, mais des opportunités d'apprentissage.”***



# LA MÉTHODOLOGIE EN 5 ÉTAPES CLÉS

## 1. IDENTIFIER

Dresser la liste des objets de préoccupation.

## 2. ANALYSER

Comprendre les facteurs déclencheurs et causes.

## 3. SOLUTIONNER

Créer des solutions anticipées (Plan A / Plan B).

## 4. VISUALISER

Simuler la mise en pratique mentale.

## 5. AFFINER

Ajuster la carte avec l'expérience post-compétition.

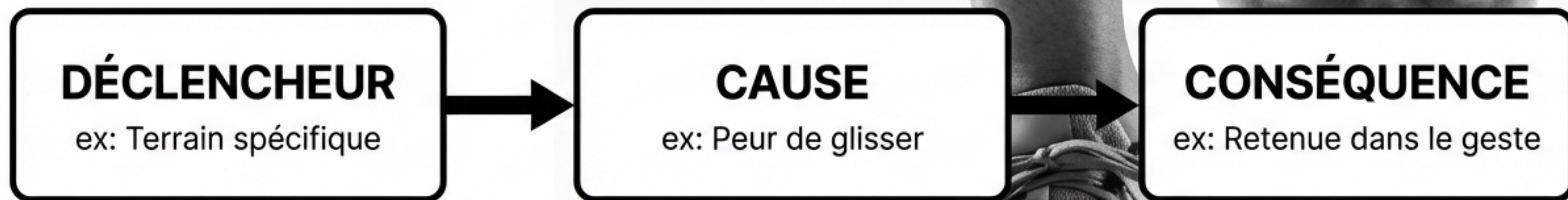


# DIAGNOSTIC : IDENTIFIER ET ANALYSER LA MENACE

## SECTION 1 : IDENTIFICATION (MATRICE)

OBSTACLE	FRÉQUENCE	IMPACT
Conditions météo imprévues	Rare	Moyen
Comportement provocateur	Fréquent	Élevé

## SECTION 2 : SCHÉMA CAUSE-CONSÉQUENCE



# LA STRATÉGIE DE RÉPONSE

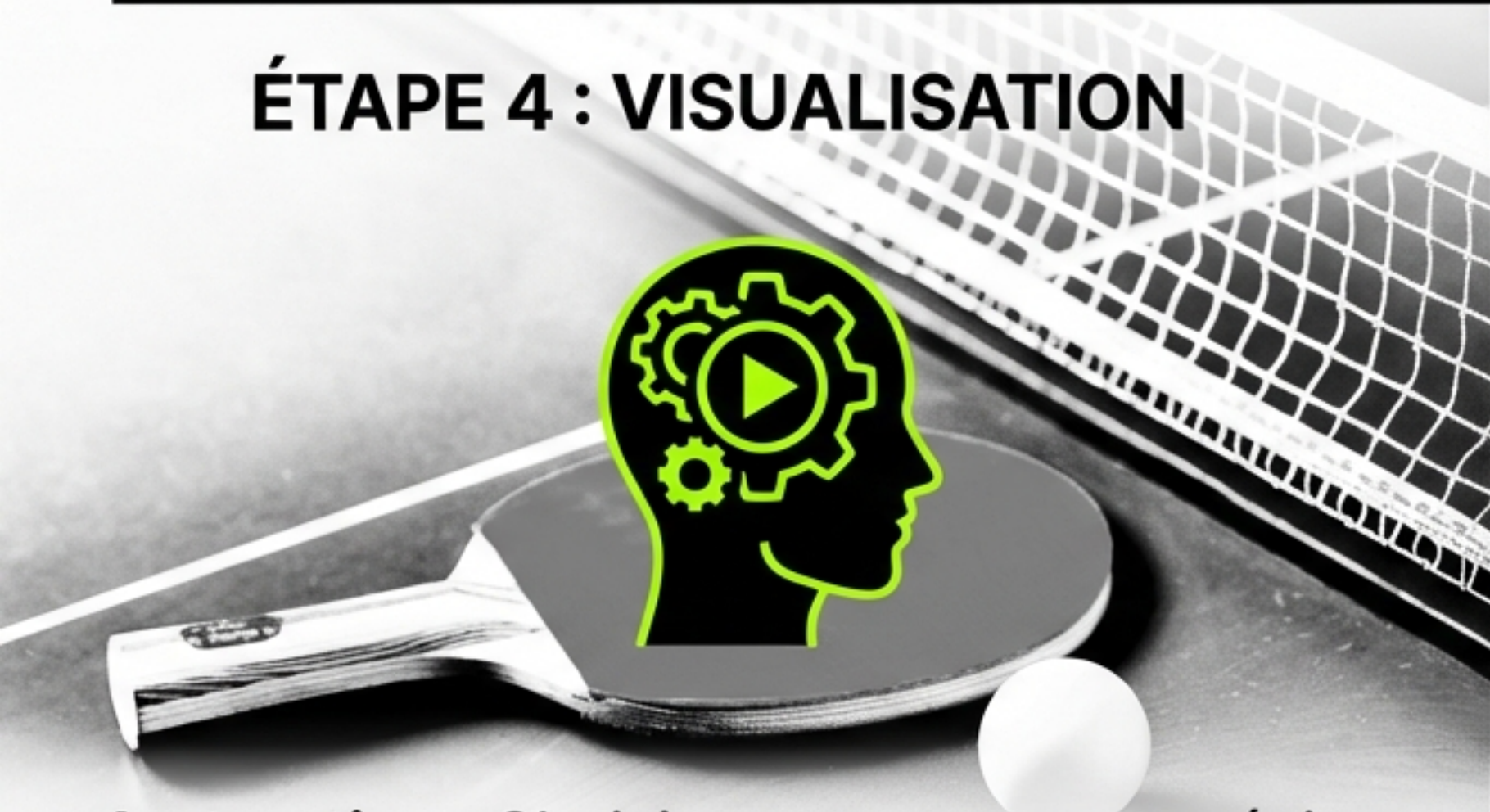
CRÉER DES SOLUTIONS ANTICIPÉES

Solution Map			
	OBSTACLE CIBLÉ	SOLUTION PRINCIPALE (PLAN A)	SOLUTION SECONDAIRE (PLAN B)
1	Conditions météo imprévues	Adapter l'équipement	Réviser la stratégie mentale (acceptation)
2	Provocation par un adversaire	Pratiquer le détachement émotionnel	Focus immédiat sur l'objectif technique

**PRINCIPE CLÉ :**  
Ne jamais laisser un problème sans réponse.  
L'incertitude crée le doute; le plan crée la confiance.

# ACTIVATION ET ÉVOLUTION DE LA CARTE

## ÉTAPE 4 : VISUALISATION



**Instruction :** Choisissez un moment précis. Imaginez le détail de l'obstacle, puis visualisez-vous en train d'appliquer la solution avec calme.

## ÉTAPE 5 : FEEDBACK LOOP

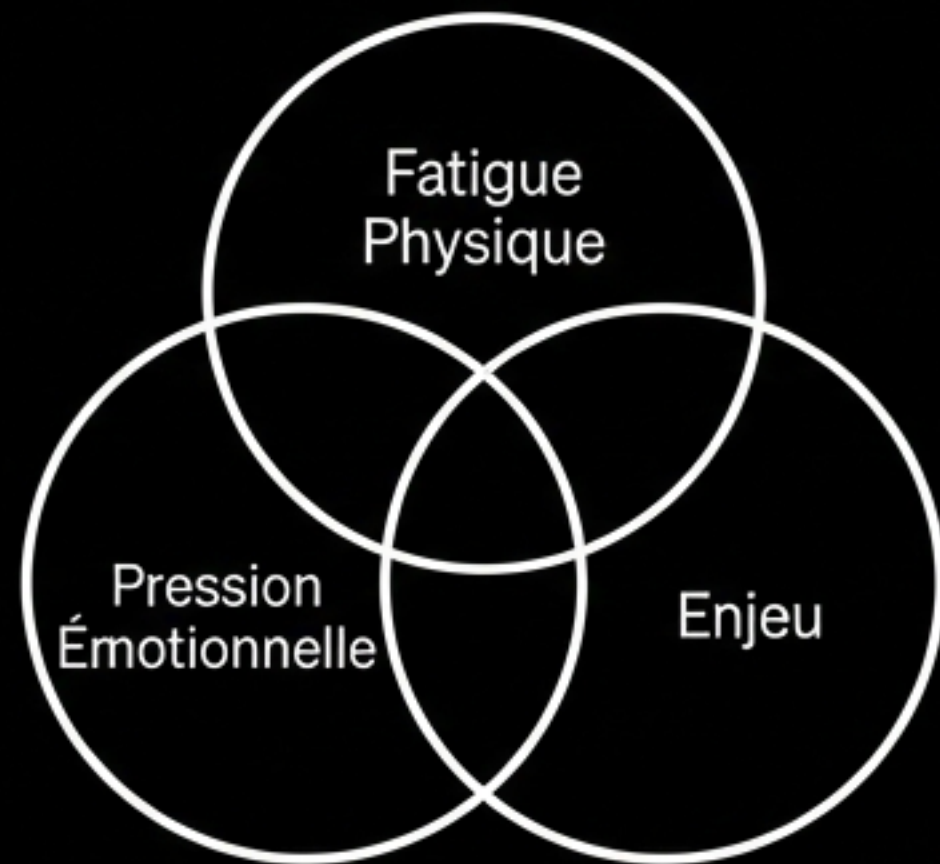


**NOUVEL OBSTACLE :** Terrain glissant  
**SOLUTION TROUVÉE :** Modération des appuis  
**RÉSULTAT :** Maintien de l'équilibre.

# TECHNIQUES AVANCÉES POUR ATHLÈTES EXPÉRIMENTÉS


Au-delà des obstacles évidents : gérer la complexité.

## OBSTACLES MULTI-DIMENSIONNELS



Décomposer l'obstacle en éléments distincts.

## DÉCLENCHEURS INCONSCIENTS



Auto-observation avancée.  
Noter les montées de stress inexplicables.

# LA PLANIFICATION À TROIS NIVEAUX

## NIVEAU 1 : IMMÉDIAT (TEMPS RÉEL)

- Techniques de régulation instantanée (Respiration, ancrage).
- But : Stopper l'hémorragie émotionnelle.

## NIVEAU 2 : COURT TERME (RÉAJUSTEMENT)

- Visualisation rapide, recentrage tactique.
- But : Revenir dans le match.

## NIVEAU 3 : LONG TERME (PRÉVENTION)

- Amélioration continue à l'entraînement.
- But : Éliminer la cause racine.



# ENTRAÎNEMENT MENTAL : SCÉNARIOS ET IMPRÉVUS



## 1. ANTICIPATION AVANCÉE

Créer des scénarios 'catastrophe' combinant plusieurs facteurs (ex: Mauvais départ + Météo hostile).



## 2. VISUALISATION EN TEMPS RÉEL (INJECTION D'IMPRÉVUS)

Pendant une session de visualisation fluide, introduire volontairement un obstacle soudain (chute, interruption).  
Objectif : Travailler la réponse mentale immédiate.

# LA BOÎTE À OUTILS PRATIQUE

## 01

### LISTE DES OBSTACLES RÉELS

Identifiez 5 défis de vos dernières compétitions. Notez leur impact.

## 02

### PLAN EN CASCADE

Pour chaque défi, listez 3 réponses graduelles (de la plus simple à la plus complexe).

## 03

### SIMULATION DE SCÉNARIOS

Mentalisez une compétition. Faites surgir l'obstacle. Appliquez la solution.

## 04

### RÉVISION POST-COMPÉTITION

Mise à jour systématique de la cartographie avec les nouveaux apprentissages.

# INTÉGRATION TEMPORELLE

## AVANT

**PRÉPARATION.**

Relisez votre cartographie.  
Visualisez les solutions.

## PENDANT

**ACTION.**

Activation par mots-clés ou  
ancrages. 'Concentration OK'.

## APRÈS

**ANALYSE.** Utilisez les  
nouvelles expériences  
pour enrichir la carte.



# CONSEILS POUR MAXIMISER L'EFFICACITÉ



## **SIMPLICITÉ AVANT TOUT**

Ne surchargez pas la carte. Une carte illisible crée de la confusion.



## **RÉGULARITÉ**

Une mise à jour avant chaque compétition est impérative.



## **ANCRAGE DES SOLUTIONS**

Associez chaque solution à un geste physique pour une activation réflexe.



## **FEEDBACK EXTERNE**

Partagez votre cartographie avec un entraîneur ou mentor pour obtenir un avis objectif.





# TRANSFORMEZ LES DÉFIS EN TREMPLINS

Chaque obstacle sur votre chemin est une opportunité de grandir. Avec une cartographie mentale solide, vous ne subissez plus les imprévus, vous les dominez.

147

**COMMENCEZ VOTRE CARTOGRAPHIE AUJOURD'HUI.**