

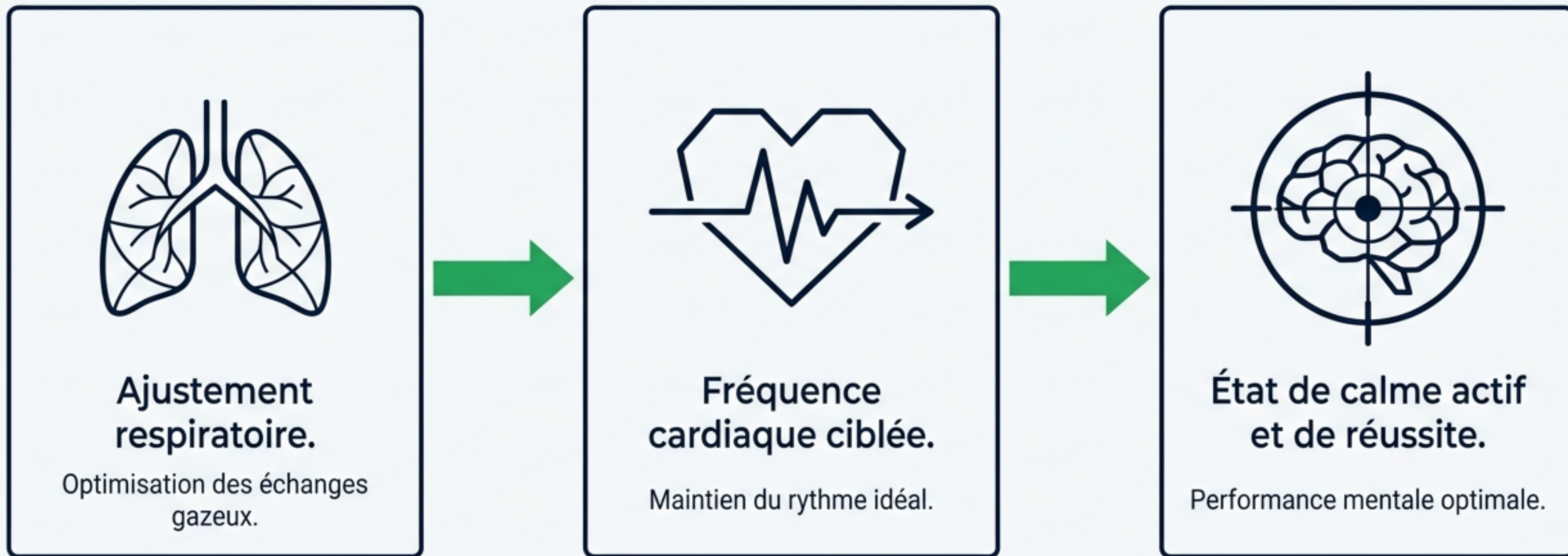


Respiration à fréquence cardiaque ciblée

Optimisation de l'état mental par le
contrôle physiologique.

PROCESSUS DE SYNCHRONISATION PHYSIOLOGIQUE

SÉQUENCE BIOLOGIQUE D'OPTIMISATION DE LA PERFORMANCE



Une méthode synchronisant la respiration avec les besoins de l'organisme pour atteindre l'état mental idéal pour la performance.

BÉNÉFICES DE LA SYNCHRONISATION PHYSIOLOGIQUE

RÉSULTATS D'OPTIMISATION POUR L'ATHLÈTE



Équilibre mental et physique

Favorise un état de calme actif, essentiel pour les moments de concentration intense.



Amélioration des performances

Maintient l'athlète dans sa zone d'efficacité optimale de manière constante.



Réduction du stress

Calme le système nerveux autonome pour mieux gérer les situations de haute pression.

4. Maintenir

Continuer la respiration sur le ratio choisi pendant 3 à 5 minutes.

1. Identifier la cible

Déterminer la zone idéale. Exemple : 60 à 70 bpm pour la relaxation, ou 80 à 90 bpm pour une concentration active.



3. Mesurer

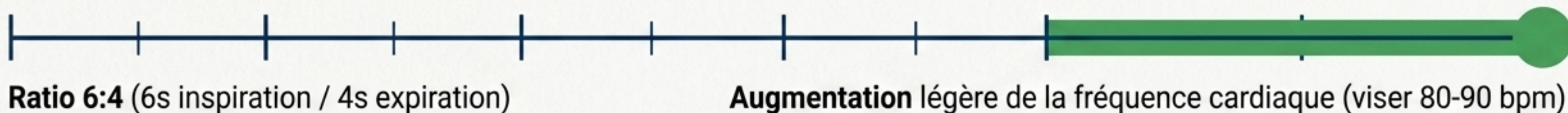

Utiliser un outil pour vérifier l'atteinte de la cible.

2. Adopter le ratio

Ajuster le rythme d'inspiration et d'expiration.

MATRICE DE CALIBRATION : RÉGLAGE PHYSIOLOGIQUE

SYNCHRONISATION PRÉCISE DU SYSTÈME NERVEUX




Le choix du ratio ajuste directement le système nerveux pour atteindre l'objectif du moment.



Avant l'événement

Pendant l'effort

Après l'intensité

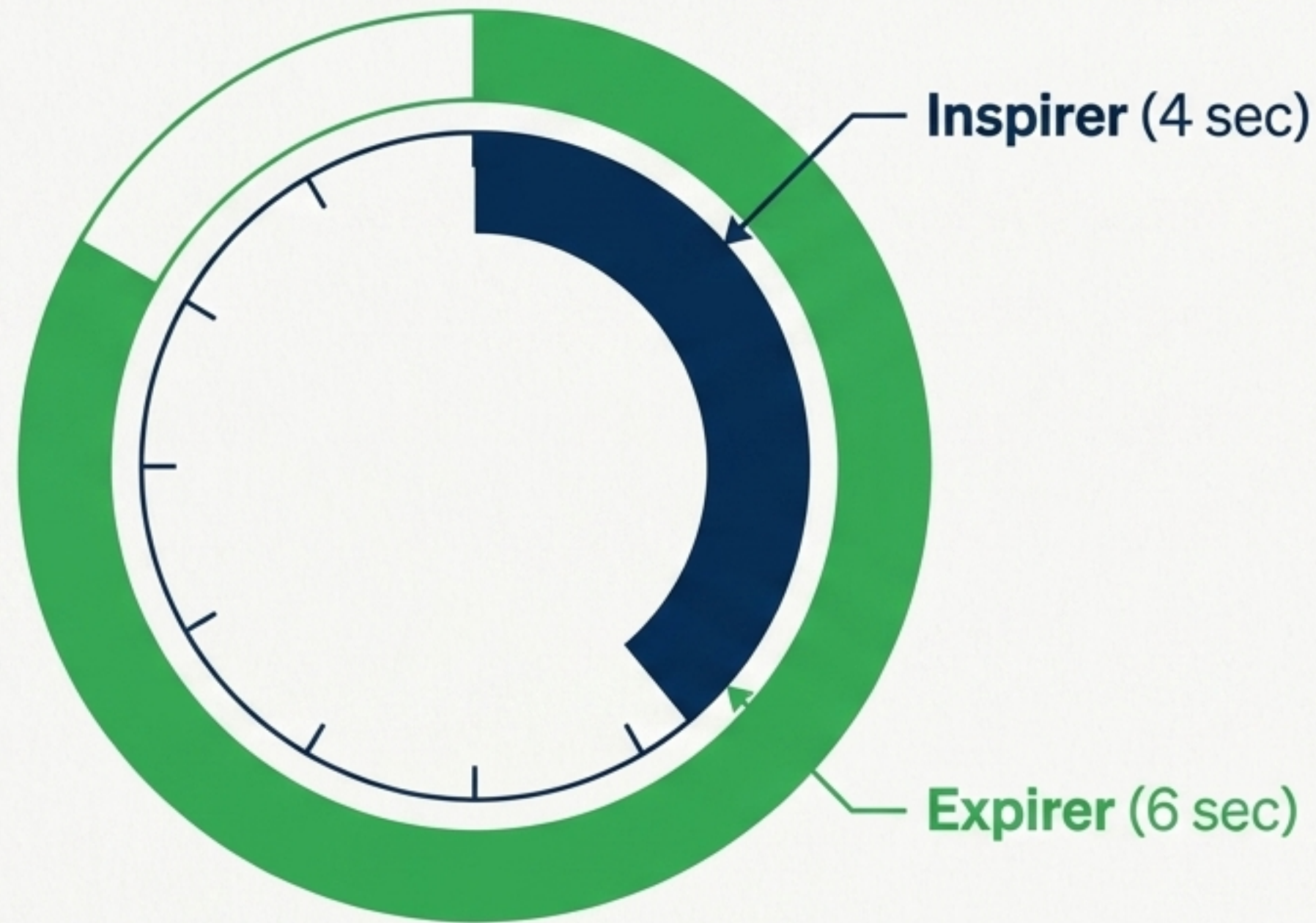


Atteindre un état mental optimal, adapté aux exigences imminentes (calme ou activation).

Rester dans la zone de performance idéale tout au long de la sollicitation.

Ajuster la respiration pour forcer une récupération physiologique rapide et équilibrée.

Simulation du protocole d'apaisement



Objectif : état de calme actif.


- 1. Inspirer** doucement par le nez (4s).
- 2. Expirer** par la bouche en relâchant les tensions (6s).
- 3. Vérifier** le rythme cardiaque.
- 4.** Répéter le cycle pendant 3 à 5 minutes.

Diagnostic technique



Outils de mesure : utilisez une montre connectée pour valider la progression. Pratiquez régulièrement pour un ajustement intuitif.

Symptôme	Correction
Difficulté à atteindre la cible.	Tester un autre ratio ou changer d'environnement.
Manque de régularité.	Forcer des respirations très lentes et contrôlées.
Frustration sans outil.	Basculer l'attention sur les sensations internes uniquement.



« Ajustez votre souffle, trouvez votre rythme, atteignez votre état idéal. »

La maîtrise de la fréquence cardiaque est la clé de l'énergie mentale.