

## Annexe : Respiration à cadence inversée pour la résilience

La **résilience mentale** est une compétence essentielle pour les athlètes, particulièrement dans les moments de **fatigue physique et mentale**. Gérer les défis émotionnels et maintenir un état de calme dans des situations éprouvantes sont des atouts majeurs pour la performance.

La **respiration à cadence inversée** est une technique qui consiste à **inspirer pendant une durée plus courte que l'expiration** (par exemple, inspiration de 3 secondes et expiration de 6 secondes). Cette méthode induit un **effet de relaxation mentale**, favorise la **gestion du stress**, et renforce la capacité de **résilience face aux défis**.

## Origines et principes fondamentaux

- **Origines** : Inspirée des pratiques de **cohérence cardiaque** et de **gestion du stress**, cette méthode est couramment utilisée dans la méditation, la pleine conscience, et les protocoles de récupération sportive.
- **Principe clé** : L'**expiration prolongée** stimule le **système nerveux parasympathique**, favorisant un état de **calme et de détente**, tout en renforçant la résilience mentale.

## Bénéfices spécifiques

1. **Effet de relaxation mentale** : L'**expiration plus longue** réduit les tensions mentales et aide à **recentrer l'esprit**.
2. **Renforcement de la résilience** : Cette technique aide à **mieux gérer les situations de fatigue**, en favorisant un état de récupération active.
3. **Amélioration de la gestion du stress** : L'athlète apprend à rester calme et concentré, même dans des moments de forte pression.

## Étapes pour pratiquer la respiration à cadence inversée

### Étape 1 : Préparation

- Adoptez une position confortable, **assis ou debout**, avec le dos droit et les épaules relâchées.
- Prenez quelques respirations naturelles pour vous recentrer.

## Étape 2 : Inspirer sur une durée courte

- Inspirez **par le nez** sur une période de **3 secondes**, en remplissant vos poumons sans forcer.


## Étape 3 : Expirer sur une durée plus longue


- Expirez **par la bouche** sur une période de **6 secondes**, de manière fluide et contrôlée.
- Pendant l'expiration, concentrez-vous sur le **relâchement des tensions** dans le corps.


## Étape 4 : Maintenez un cycle régulier

- Répétez le cycle **inspiration 3 secondes / expiration 6 secondes** pendant **3 à 5 minutes**.
- Concentrez-vous sur la **sensation de calme** qui s'installe.

## Applications sportives

 **Pendant une compétition** : Utilisez cette technique pour **gérer la fatigue mentale** dans les moments critiques.

 **Entre les séries d'entraînement** : Pratiquez cette respiration pour **accélérer la récupération active**.

 **Après un effort intense** : Intégrez cette méthode à votre routine de récupération pour **réduire les tensions mentales et physiques**.

## Conseils pour optimiser la pratique

✓ **Adaptez la cadence** : Commencez par un ratio inspiration/expiration de 3:6 et ajustez selon votre confort (ex. : 4:8 ou 2:5).

✓ **Pratiquez régulièrement** : Intégrez cette technique à vos routines d'entraînement pour en faire un **réflexe naturel** en situation de stress.

✓ **Concentrez-vous sur le relâchement** : Pendant l'expiration, imaginez vos tensions **se dissoudre** avec chaque souffle.

## Obstacles courants et solutions

- **Essoufflement** : Si l'expiration prolongée semble difficile, réduisez légèrement sa durée ou inspirez plus profondément.
- **Manque de concentration** : Si des pensées parasites surgissent, ramenez doucement votre attention sur le **rythme de votre respiration**.
- **Tensions persistantes** : Visualisez le relâchement progressif de chaque partie de votre corps pendant l'expiration.

## Exemple d'exercice guidé

### Exemple pratique – Cycle de 3:6

**Inspirez par le nez** sur **3 secondes**, en remplissant vos poumons calmement.

**Expirez par la bouche** sur **6 secondes**, en relâchant toute tension.

**Répétez le cycle** pendant **3 à 5 minutes**, en vous concentrant sur la sensation de calme et de récupération.

La **respiration à cadence inversée** est une technique simple mais puissante pour **renforcer la résilience mentale** et gérer la **fatigue en compétition ou à l'entraînement**. En prolongeant l'expiration, vous pouvez **activer le calme, réduire les tensions**, et rester concentré sur vos objectifs même dans des conditions difficiles.

***« Un souffle prolongé est un pas vers une résilience renforcée. »***