

# Préparez votre esprit à l'imprévisible

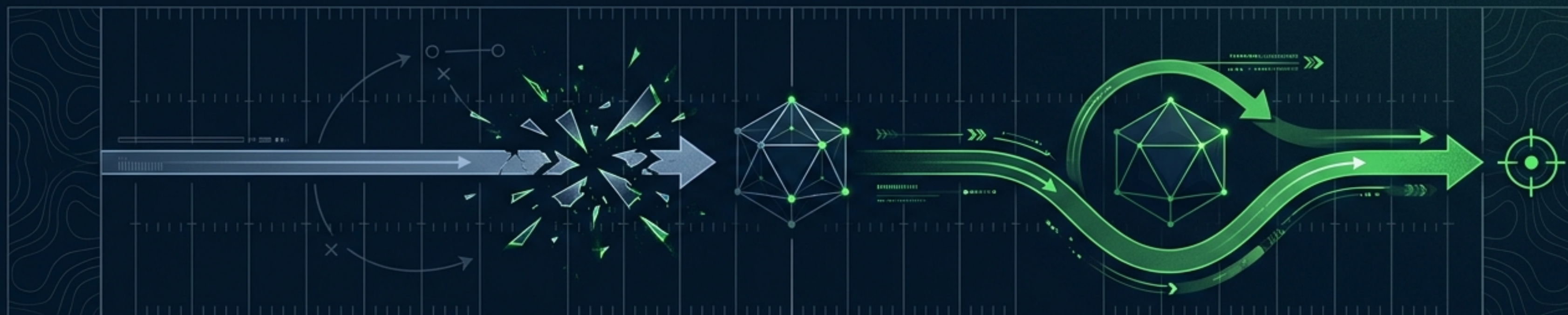
Le guide tactique de la répétition mentale à variabilité contrôlée.



# Les limites de la répétition mentale classique

## A: Classique

## B: Nouvelle méthode



### Rigidité des scénarios

Les visualisations répétitives sans aucune variation créent des **ancrages figés**. Résultat : une **incapacité neuronale** à réagir instantanément face aux imprévus sur le terrain.



### Risque de stress accru

Lorsque la réalité de la compétition dévie du scénario mental parfait, le décalage génère un **pic d'anxiété** qui **détruit la performance** au lieu de l'améliorer.

# Le changement de paradigme : la variabilité contrôlée

La répétition mentale à **variabilité contrôlée** est une méthode issue des sciences de l'apprentissage.

Au lieu de rejouer une situation identique à chaque fois, elle introduit des **variations subtiles** dans les scénarios mentaux.



L'objectif est de **forger la flexibilité mentale**. Le cerveau s'entraîne à **anticiper et à ajuster ses réponses** avec une précision chirurgicale face aux changements soudains.

# Comparatif : de la rigidité à la fluidité

	Méthode classique	Variabilité contrôlée
Anticipation	Se prépare à une situation unique et parfaite.	Se <b>prépare</b> à un <b>éventail</b> de situations <b>changeantes</b> .
Gestion du stress	Vulnérabilité face à l'inconnu.	<b>Confiance</b> inébranlable grâce à la familiarité avec le chaos.
Réactivité	Temps de latence lors d'un changement.	<b>Ajustement instinctif</b> et <b>immédiat</b> des actions.

Exemple concret : un joueur de basket qui visualise ses tirs avec différentes défenses adverses réagira une fraction de seconde plus vite en match réel.

# L'architecture de la méthode en 4 phases



# Phase 1 : maîtriser le scénario de base

Identifier un geste clé ou une **situation spécifique** de votre discipline (ex. : tir au but, service). Visualiser d'abord dans un environnement totalement stable.



## Action Playbook

**L'exercice** : Visualisation simple.

**Le protocole** : Fermez les yeux. Imaginez le geste parfait sans aucune perturbation.

**Le focus** : Maximisez les détails visuels, auditifs et kinesthésiques jusqu'à ce que le mouvement soit totalement fluide.

# Phase 2 : injecter des variations progressives



Modifier un seul élément de l'environnement à la fois pour forcer l'esprit à recalculer la trajectoire de l'action sans paniquer.

## Action Playbook

**L'exercice** : Visualisation sous contraintes.

**Le protocole** : Reprenez le scénario de base et altérez la météo (pluie, vent) ou ajoutez des spectateurs hostiles.

**Le focus** : Observez comment votre corps et vos mouvements doivent subtilement s'ajuster pour réussir malgré le nouvel environnement.

# Phase 3 : générer des scénarios dynamiques

L'objectif ultime n'est pas seulement de subir l'environnement, mais de prendre la meilleure décision face à une action évolutive et imprévisible d'un adversaire.

## Action Playbook

**L'exercice :** L'arbre de décision mental.

**Le protocole :** Visualisez une séquence de jeu où l'adversaire change brusquement de stratégie au dernier moment.

**Le focus :** Forcez votre esprit à évaluer instantanément plusieurs options et à engager la meilleure riposte possible.

# Phase 4 : déploiement en contexte réel



La répétition à variabilité contrôlée doit devenir votre ultime routine d'échauffement cognitif dans les vestiaires ou juste avant l'épreuve.

## Action Playbook

**L'exercice :** Simulation pré-compétition.

**Le protocole :** Quelques minutes avant l'événement, scannez mentalement les 3 ou 4 pires scénarios imprévus qui pourraient survenir aujourd'hui.

**Le focus :** Pré-armez vos réactions. Si l'imprévu survient, votre cerveau le traitera comme un «déjà-vu» contrôlé.

# Le carnet tactique : 3 exercices avancés



## L'adversaire caméléon

Simulez un adversaire utilisant tour à tour un style agressif, puis défensif, puis totalement imprévisible. Visualisez vos ajustements biomécaniques pour chaque style.



## Le chaos environnemental

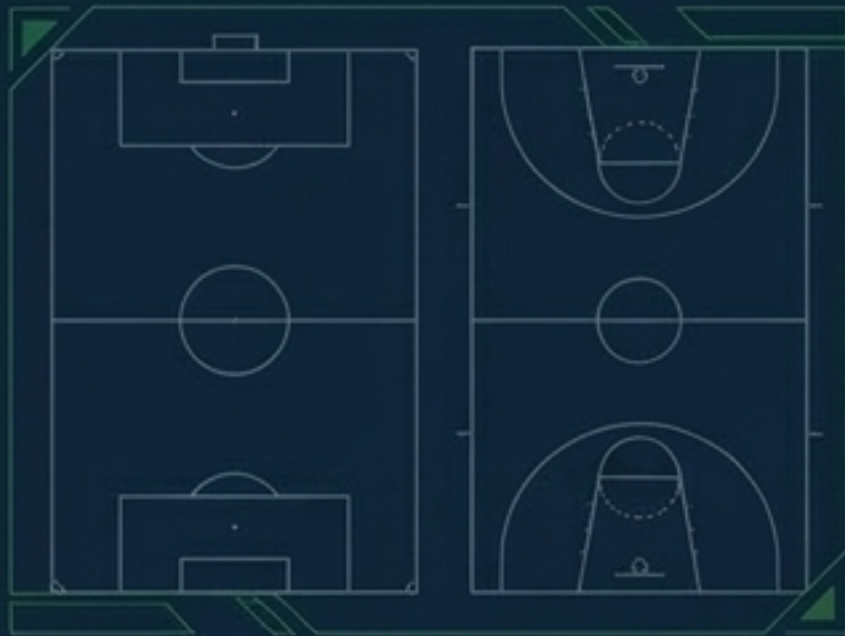
Projetez-vous dans des conditions extrêmes (chaleur écrasante, vent de face, bruit assourdissant). Maintenez la perfection de votre exécution malgré l'inconfort mental.



## Le choc de rupture

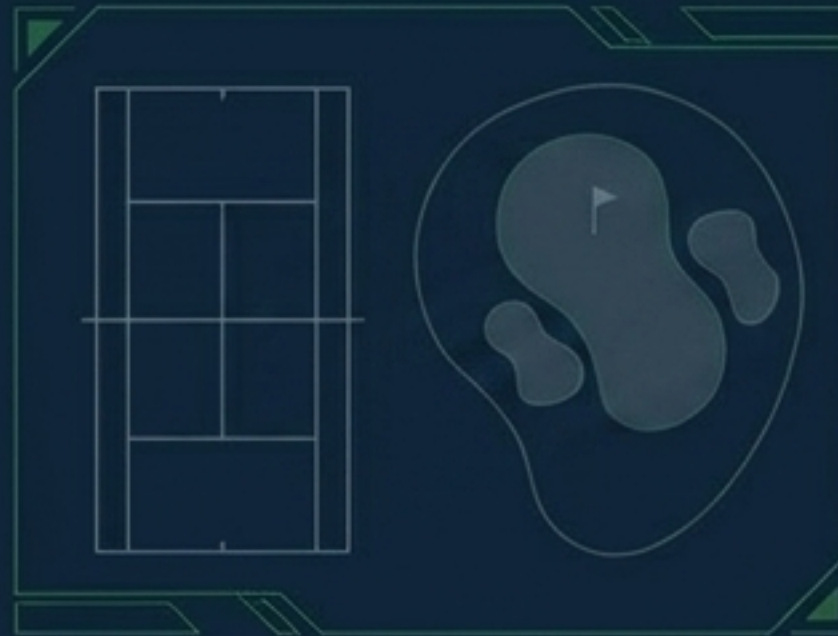
Visualisez un incident majeur (erreur d'arbitrage flagrante, perte de matériel, chute). Entraînez votre capacité à absorber le choc, rester de marbre, et reprendre l'action immédiatement.

# Calibrage selon votre discipline



## Sports collectifs

Football, basket. Le focus doit être mis sur l'anticipation des changements de formation tactique de l'équipe adverse et les erreurs de placement des coéquipiers.



## Sports individuels



Tennis, golf. Le focus doit être mis sur la réaction immédiate face aux éléments extérieurs (rafales de vent, faux rebonds) et la gestion de la frustration isolée.



## Sports d'endurance

Cyclisme, marathon. Le focus doit être mis sur l'apparition soudaine de la douleur, la défaillance physique, ou les bris matériels loin de la ligne d'arrivée.

# Diagnostic et résolution des obstacles

 Symptôme	 Correction système
Symptôme : Difficulté à créer des variations réalistes dans son esprit.	Correction : Visionnez des vidéos d'archives de compétitions passées pour nourrir votre base de données mentale d'imprévus réels.
Symptôme : Les visualisations redeviennent trop répétitives et figées.	Correction : Instaurez une règle stricte : intégrez un événement perturbateur aléatoire tous les trois essais mentaux.
Symptôme : L'imprévu en compétition continue de générer du stress.	Correction : Augmentez la fréquence de l'entraînement. L'objectif est l'automatisation totale de la réponse émotionnelle.

# Implémentation pour les staffs et les équipes



## Point 1 : Intégration systémique

Les entraîneurs doivent inscrire cette méthode comme une routine obligatoire dans les protocoles de préparation mentale officiels de l'équipe.

## Point 2 : Verbalisation tactique

Encouragez les athlètes à décrire à voix haute leurs scénarios d'imprévus et les solutions qu'ils ont visualisées.

## Point 3 : Cohésion dans le chaos

En sport collectif, simulez des «désastres tactiques» partagés lors des briefings pour forger un inconscient collectif résilient.

# La philosophie de l'athlète fluide

**“Le meilleur athlète n'est pas celui qui contrôle tout, mais celui qui s'adapte à tout.”**

La répétition mentale à variabilité contrôlée n'est pas un simple exercice, c'est un changement d'état d'esprit. En embrassant le chaos lors de l'entraînement cognitif, l'imprévu cesse d'être une menace en compétition pour devenir un avantage tactique. L'esprit est prêt.