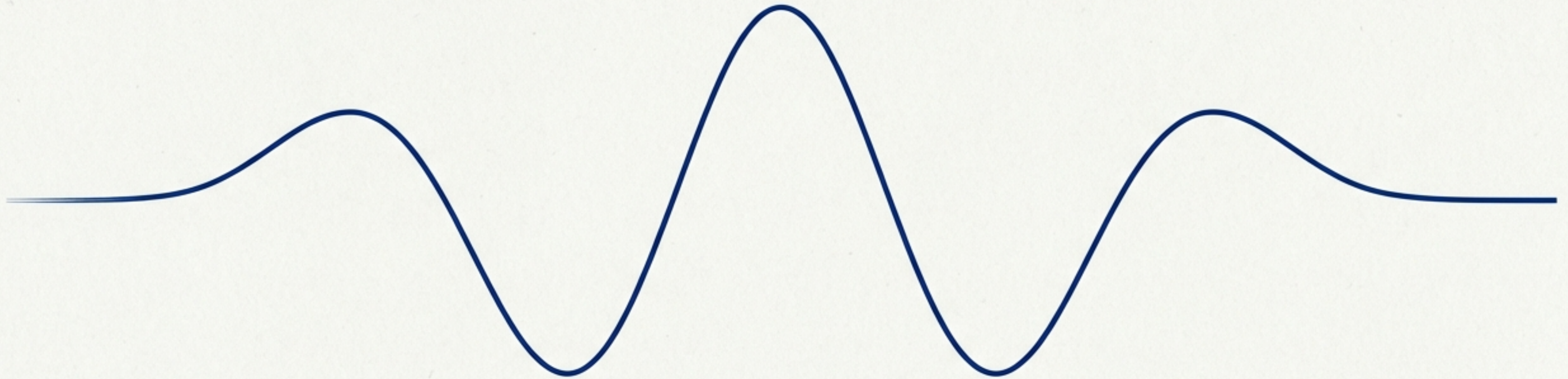


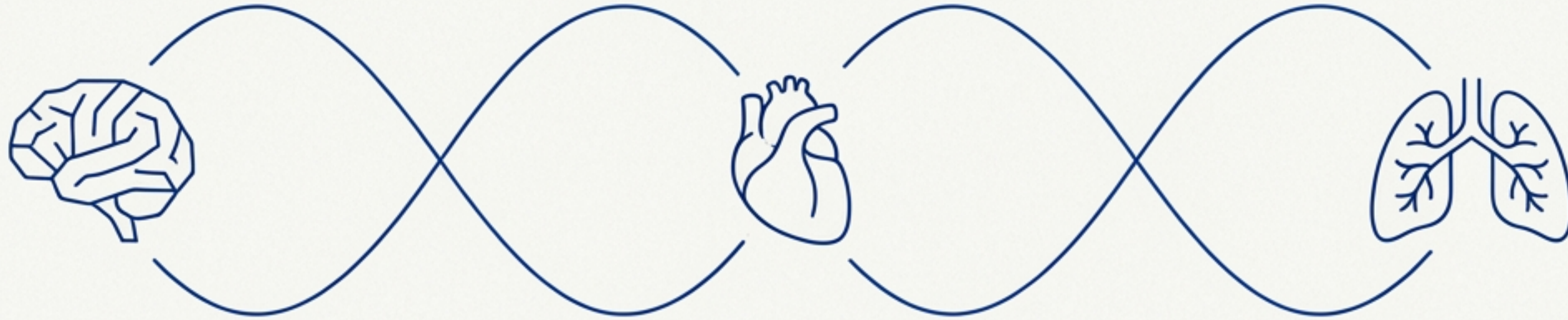
Cohérence Cardiaque : Le Pouvoir de Votre Respiration pour la Performance Sportive

Maîtrisez votre physiologie pour gagner en concentration, en calme et en récupération.



Un outil de régulation simple et puissant

Une technique de régulation respiratoire visant à synchroniser le rythme cardiaque et le système nerveux pour un état de calme et de concentration optimal.



Gestion du stress: Réduction rapide de l'anxiété et du stress avant une compétition.



Optimisation de la récupération: Amélioration de la récupération physique et mentale.

La science derrière le signal : l'équilibre cœur-cerveau

La cohérence cardiaque repose sur une respiration contrôlée qui équilibre les interactions entre le cœur, le cerveau, et le système nerveux.



Réduit le Cortisol

Diminution immédiate du cortisol (l'hormone du stress).



Améliore la VFC

Amélioration de la variabilité de la fréquence cardiaque (un indicateur clé de votre résilience).



Renforce la Concentration

Renforcement de la capacité de concentration et de la clarté mentale.

Votre protocole fondamental : la Méthode 3-6-5

3



3 FOIS PAR JOUR:
Pour un impact maximal, pratiquez le matin, avant l'effort et après l'effort.

6



6 RESPIRATIONS PAR MINUTE:
Le rythme idéal pour induire l'état de cohérence : Inspirez pendant 5 secondes, puis expirez lentement pendant 5 secondes.

5



5 MINUTES PAR SESSION:
La durée nécessaire pour que les effets physiologiques se manifestent et perdurent.

Créez les conditions idéales pour votre pratique



Votre Posture

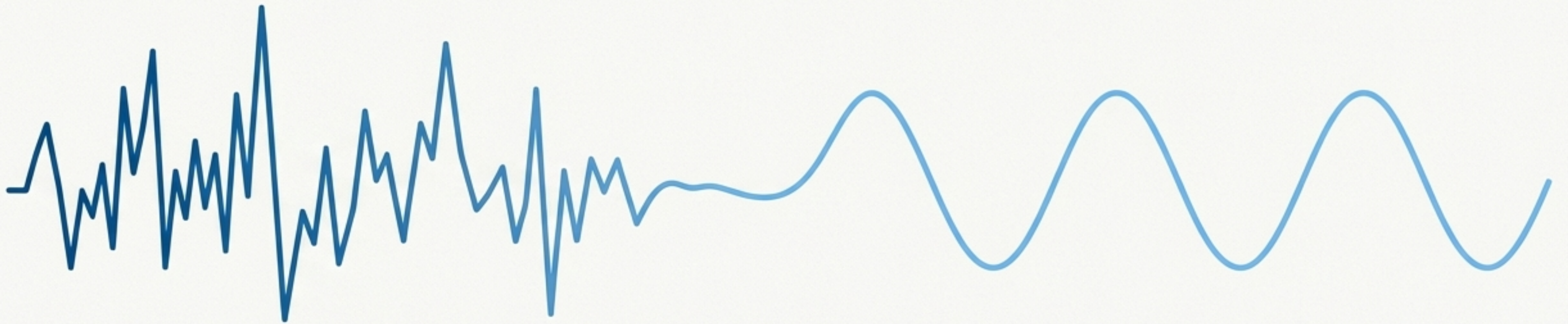
Asseyez-vous confortablement, le dos droit. Cette position facilite une respiration ample et sans contrainte.



Votre Environnement

Pratiquez dans un endroit calme et sans distractions. Isolez-vous pour une concentration totale.

Application #1 : Maîtrisez le stress avant la compétition



- Diminution de la tension artérielle.
- Réduction des symptômes physiques du stress (palpitations, sueurs).

Le résultat : arriver sur la ligne de départ calme, lucide et en plein contrôle de vos moyens.

Protocole Anti-Stress :

Votre routine d'avant-compétition

1.



S'isoler (15 min avant):

15 minutes avant votre compétition, trouvez un endroit calme.

2.



Pratiquer (5 min):

Appliquez la méthode 3-6-5 pendant 5 minutes complètes.

3.



Renforcer (Astuce Bonus):

Pendant l'exercice, visualisez une réussite passée pour renforcer votre confiance. Ancrez ce sentiment de succès.

Application #2 : Accélérez votre récupération après l'effort

Effets Physiologiques Spécifiques :

- Réduction significative du taux de cortisol post-effort.
- Activation du système nerveux parasympathique pour favoriser la détente et la réparation cellulaire.



Bénéfice Clé :

Passer plus rapidement d'un état de 'combat ou fuite' à un état de 'repos et digestion', optimisant chaque minute de récupération.

Protocole de Récupération : Votre premier geste post-effort



Immédiatement après:

Dès la fin de votre effort intense, avant même les étirements ou la douche.



Pratiquer (5 min):

Lancez une session de cohérence cardiaque de 5 minutes.



Observer les Signes:

Notez les indicateurs de récupération optimale : votre fréquence cardiaque se stabilise, vous ressentez une sensation de calme et de légèreté.

Votre plan d'entraînement mental quotidien



Exercice Matinal

5 minutes au réveil. Préparez votre mental et calibrez votre système nerveux pour la journée.



Exercice Pré-Effort

5 minutes avant l'entraînement ou la compétition. Réduisez l'anxiété et clarifiez votre focus.



Exercice Post-Effort

5 minutes après l'effort. Accélérez la récupération et diminuez le stress physiologique.

Intégrer la pratique : de l'exercice au réflexe

La Répétition est la Clé



Faites-en une habitude quotidienne pour en ressentir les effets cumulatifs. La régularité prime sur l'intensité.

Adaptez la Fréquence



En période de stress intense ou de charge d'entraînement élevée, n'hésitez pas à augmenter le nombre de sessions.



Allez plus loin : amplifiez les effets de votre pratique

Combinez la respiration avec d'autres techniques mentales pour un impact décuplé.



Visualisation

Synchronisez votre respiration avec la visualisation d'une réussite ou d'un geste technique parfait.



Affirmations Positives

Répétez des affirmations clés ("Je suis fort", "Je suis prêt") au rythme de vos inspirations et expirations.



Musique & Guides

Utilisez une musique apaisante ou une application de guidage pour maintenir le rythme et approfondir l'état de cohérence.

Votre performance, synchronisée



Gestion du Stress

Un contrôle total sur votre état mental avant les échéances.



Concentration Accrue

Une clarté d'esprit pour prendre les bonnes décisions au bon moment.



Récupération Optimisée

Un avantage physiologique pour enchaîner les efforts et prévenir le surentraînement.

À VOUS DE JOUER

La cohérence cardiaque est une méthode simple et puissante. Avec une pratique régulière, elle devient un atout indispensable dans votre préparation sportive.

Prochaines Étapes

- Intégrez la méthode 3-6-5 dans votre routine dès aujourd'hui.
- Pratiquez régulièrement pour en faire un réflexe naturel avant, pendant et après l'effort.

Le pouvoir de votre performance est dans votre respiration.