

LA MÉTHODE DU CHAMPION : DE LA CONTRE-PERFORMANCE À LA MAÎTRISE.

**Transformer les échecs en carburant pour la réussite
grâce à la récupération mentale paradoxale.**



L'ÉCHO D'UN ÉCHEC : QUAND LA RUMINATION FREINE LA PROGRESSION.

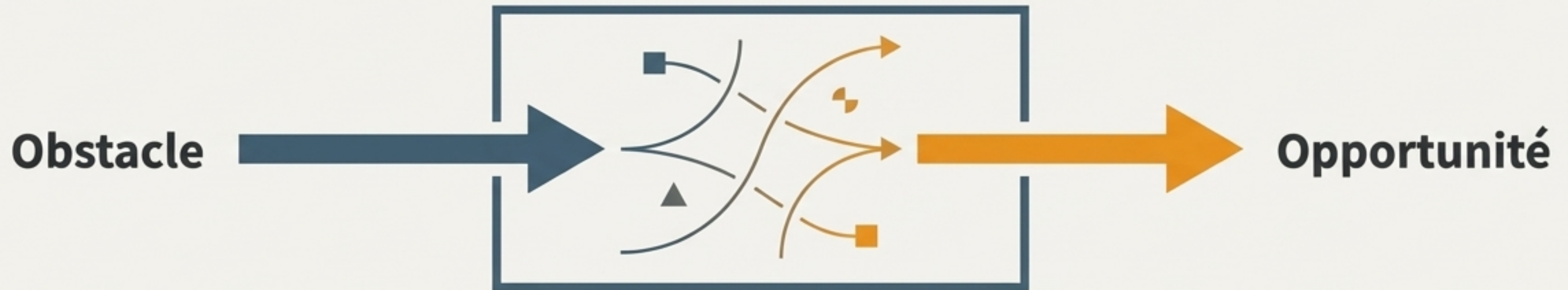
Une erreur, une contre-performance, un effort intense... Ces moments peuvent créer des blocages mentaux. La frustration et le doute s'installent, et l'esprit peine à se recentrer. Au lieu d'avancer, on ressasse.

Comment briser ce cycle et transformer rapidement ces expériences difficiles en un **avantage compétitif** ?



UNE NOUVELLE APPROCHE : LA RÉCUPÉRATION MENTALE PARADOXALE.

Une méthode reposant sur des techniques contre-intuitives pour surmonter les blocages mentaux. Le principe : au lieu d'ignorer une erreur ou une émotion négative, on se concentre volontairement dessus pour en extraire des enseignements positifs et constructifs.



Transformer les contradictions en opportunités de rebond.

Accélérer le retour à un état mental stable et réduire les ruminations.

L'AVANTAGE STRATÉGIQUE : POURQUOI CETTE MÉTHODE EST CRUCIALE



Apprentissage Accéléré

Convertit chaque erreur en un enseignement constructif, permettant une progression plus rapide.



Gestion Émotionnelle

Réduit l'impact des émotions négatives comme la frustration ou la culpabilité après une performance.



Résilience Renforcée

Habitue l'esprit à accepter les épreuves comme une partie naturelle du développement et à rebondir plus fort.



Concentration Optimisée

Permet de se recentrer rapidement, libérant l'énergie mentale pour les défis à venir.

ACCEPTER POUR AVANCER : LA MÉTHODOLOGIE EN 5 ÉTAPES CLÉS.

Maîtriser la récupération paradoxale suit un processus structuré. Chaque étape vous guide pour analyser objectivement une situation difficile, la reformuler et en sortir grandi.

1

1. Observer

2

2. Accentuer

3

3. Reformuler

4

4. Intégrer

5

5. Laisser Aller

LE PROCESSUS DÉTAILLÉ : DE L'OBSERVATION À L'ACTION.

1. OBSERVER L'ÉMOTION OU L'ÉVÉNEMENT

Prenez un moment pour identifier clairement ce qui vous dérange (erreur, contre-performance, fatigue mentale).

2. ACCENTUER L'OBSERVATION

Concentrez-vous sur l'événement en l'analysant objectivement. Posez-vous les questions : *"Qu'ai-je appris de cette erreur ?", "Comment puis-je transformer cet événement en un point positif?"*

3. REFORMULER LA PERCEPTION

Répétez des affirmations puissantes. Exemples : *"Cette erreur est une opportunité d'amélioration.", "Ce moment difficile renforce ma capacité à rebondir."*

4. INTÉGRER DES ACTIONS POSITIVES

Associez votre réflexion à une action concrète (ex: écrire une leçon apprise, planifier un ajustement technique).

5. LAISSER ALLER

Pratiquez un rituel de clôture (détaillé plus loin) pour signaler à votre esprit que cet événement est résolu et que vous pouvez avancer.

VOTRE BOÎTE À OUTILS : 4 EXERCICES POUR TRANSFORMER LE STRESS EN PUISSANCE.

La théorie prend vie avec la pratique. Voici quatre **exercices concrets** pour intégrer la **récupération mentale paradoxale** dans votre routine et développer votre résilience au quotidien.



OUTIL N°1 : L'EXERCICE DE REFORMULATION POSITIVE

But : Extraire des enseignements positifs d'une erreur ou d'une expérience difficile.

Instructions :

1. **Identifiez** une erreur ou un défi récent.
2. **Répondez** par écrit aux questions : *"Qu'ai-je bien fait dans cette situation ?"*, *"Qu'est-ce que cette erreur m'a appris sur mes forces ou mes limites ?"*, *"Comment cette expérience peut-elle m'aider à m'améliorer ?"*
3. **Rédigez** une phrase positive qui résume votre apprentissage. ▶▶

Exemple concret :

"Ce moment m'a appris l'importance de ma préparation mentale pour les compétitions intenses."

Astuce :

Tenez un carnet de bord pour noter vos réponses et suivre votre progression.



OUTIL N°2 : L'EXERCICE DE CONCENTRATION PARADOXALE

But : Accepter et analyser les émotions négatives pour les transformer en opportunités de croissance.

Instructions :

1. **Isolez-vous** 5 minutes dans un endroit calme après une performance intense.
2. **Concentrez-vous** intentionnellement sur la frustration ou la déception ressentie. Ne la combattez pas, observez-la.
3. **Analysez** sa source pour mieux la comprendre.
4. **Reformulez** l'émotion.

Exemple de reformulation : *"Cette frustration est un signal de mon engagement et une opportunité d'ajuster mes efforts."*

Astuce : Associez cet exercice à une respiration profonde pour renforcer votre calme.

OUTIL N°3 : L'EXERCICE DU RITUEL DE CLÔTURE.

But : Symboliser la fin d'un moment difficile pour passer mentalement à autre chose.

Instructions :

1. **Choisissez** un rituel symbolique qui vous parle.
2. **Réalisez** ce rituel immédiatement après avoir analysé une erreur.
3. **Concluez** par une affirmation positive pour marquer le passage à l'étape suivante.



Exemples de rituels

- Écrire une note décrivant l'erreur, puis la déchirer.
- Visualiser une scène où l'erreur se dissout ou disparaît.

Exemple d'affirmation : *Je suis prêt(e) à avancer avec plus de clarté et de force.*

OUTIL N°4 : L'EXERCICE DE GRATITUDE ACTIVE


But : Se concentrer sur les aspects positifs de la performance, même dans un contexte de contre-performance.

Instructions :

1. **Prenez 5 minutes** après chaque session pour réfléchir.
2. **Notez** trois aspects positifs de votre performance ou de votre effort.
3. **Relisez** régulièrement cette liste pour renforcer votre perspective positive et votre confiance.

Exemple concret :

“J’ai bien géré mon rythme malgré les conditions difficiles.”
“Mon engagement était total du début à la fin.”



UNE HABITUDE DE CHAMPION : INTÉGRER LA MÉTHODE AU QUOTIDIEN.



AVANT LES PERFORMANCES

Adoptez une mentalité
d'acceptation.

“Chaque expérience,
bonne ou mauvaise, me
fait progresser.”



PENDANT LES ENTRAÎNEMENTS

Pratiquez la reformulation
positive immédiatement
après une erreur pour ancrer
l'automatisme.



APRÈS LES COMPÉTITIONS

Débriefez objectivement en
vous concentrant sur les
enseignements plutôt que sur
les résultats bruts.

Réalisez systématiquement
un rituel de clôture pour
boucler la boucle.

VOTRE PLAN D'ACTION HEBDOMADAIRE POUR COMMENCER.

La régularité est la clé. Voici un exemple de planning pour intégrer ces exercices dans votre semaine et construire une résilience durable.

LUNDI

Exercice de reformulation positive après l'entraînement.

MERCREDI

Rituel de clôture pour analyser une difficulté spécifique de la semaine.

VENDREDI

Exercice de concentration paradoxale sur une frustration récente.

DIMANCHE

Liste de gratitude active pour faire le bilan positif de la semaine.


CONSEILS POUR MAXIMISER VOTRE MAÎTRISE



Pratiquez Régulièrement: Faites de la reformulation une routine après chaque session. La consistance est plus importante que l'intensité.



Conservez une Trace Écrite: Tenez un journal de vos erreurs, apprentissages et reformulations pour visualiser votre progression.



Soyez Patient(e): La récupération mentale est un processus. Apprenez à accepter les moments difficiles comme des opportunités de croissance.



Travaillez avec un Mentor ou un Coach: Un regard extérieur peut vous guider pour optimiser ces pratiques en fonction de vos besoins spécifiques.

RÉCUPÉRER, REBONDIR, RÉUSSIR.

La récupération mentale paradoxale est plus qu'une technique, c'est une philosophie. En apprenant à accepter et à reformuler vos expériences, vous ne subissez plus les moments difficiles : vous les transformez en tremplins.



**Chaque obstacle devient une opportunité.
Chaque échec devient le brouillon de votre
prochaine victoire.**