



# Technique d'équilibrage des flux de pensées

Harmoniser l'intuition et le raisonnement pour une prise de décision optimale sous pression.



## Le double moteur de la performance cognitive

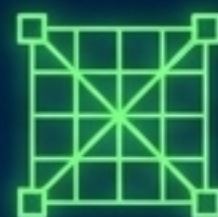
Les athlètes évoluent dans des environnements qui exigent des décisions à la fois fulgurantes et stratégiques. La maîtrise de la performance ne consiste pas à choisir entre l'instinct et la logique, mais à harmoniser ces deux flux en temps réel selon les exigences du terrain.

# L'anatomie de la décision sportive



## Pensée intuitive

<b>Définition :</b>	réactions rapides basées sur l'expérience et l'instinct.
<b>Avantage :</b>	vitesse d'exécution et efficacité sous très haute pression.
<b>Limite :</b>	vulnérabilité aux biais cognitifs et au débordement émotionnel.



## Pensée rationnelle

<b>Définition :</b>	analyse logique et structurée de la situation.
<b>Avantage :</b>	précision absolue et planification stratégique à long terme.
<b>Limite :</b>	risque de lenteur ou de paralysie décisionnelle face à l'urgence.

# Les dangers du déséquilibre cognitif

**Sur-utilisation de l'intuition** : entraîne des décisions impulsives et une absence d'analyse approfondie de l'adversaire.

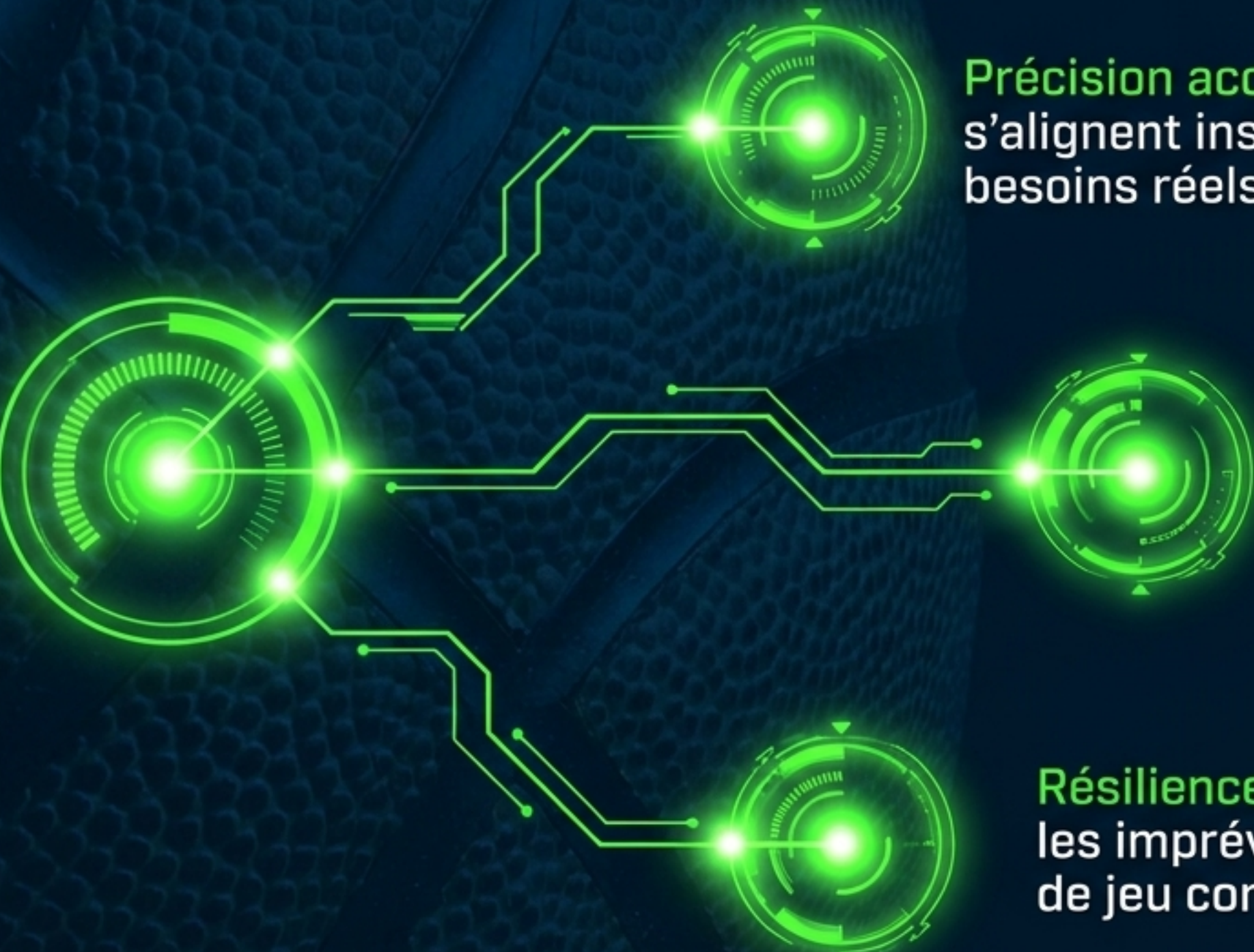
**Sur-analyse rationnelle** : provoque un ralentissement fatal de la prise de décision et une perte totale de fluidité dans le geste.



Zone d'harmonie >>>

**Conflits internes** : lorsque ces pensées divergent au lieu de collaborer, elles génèrent du stress, de la confusion et des erreurs techniques.

# Les bénéfices d'un état mental harmonisé



**Précision accrue** : les décisions s'alignent instantanément avec les besoins réels du moment.

**Réduction du stress** : la disparition des conflits internes favorise un état de flow fluide et efficace.

**Résilience mentale** : la capacité à absorber les imprévus et à gérer les situations de jeu complexes sans panique.

# La méthodologie d'équilibrage : un circuit continu

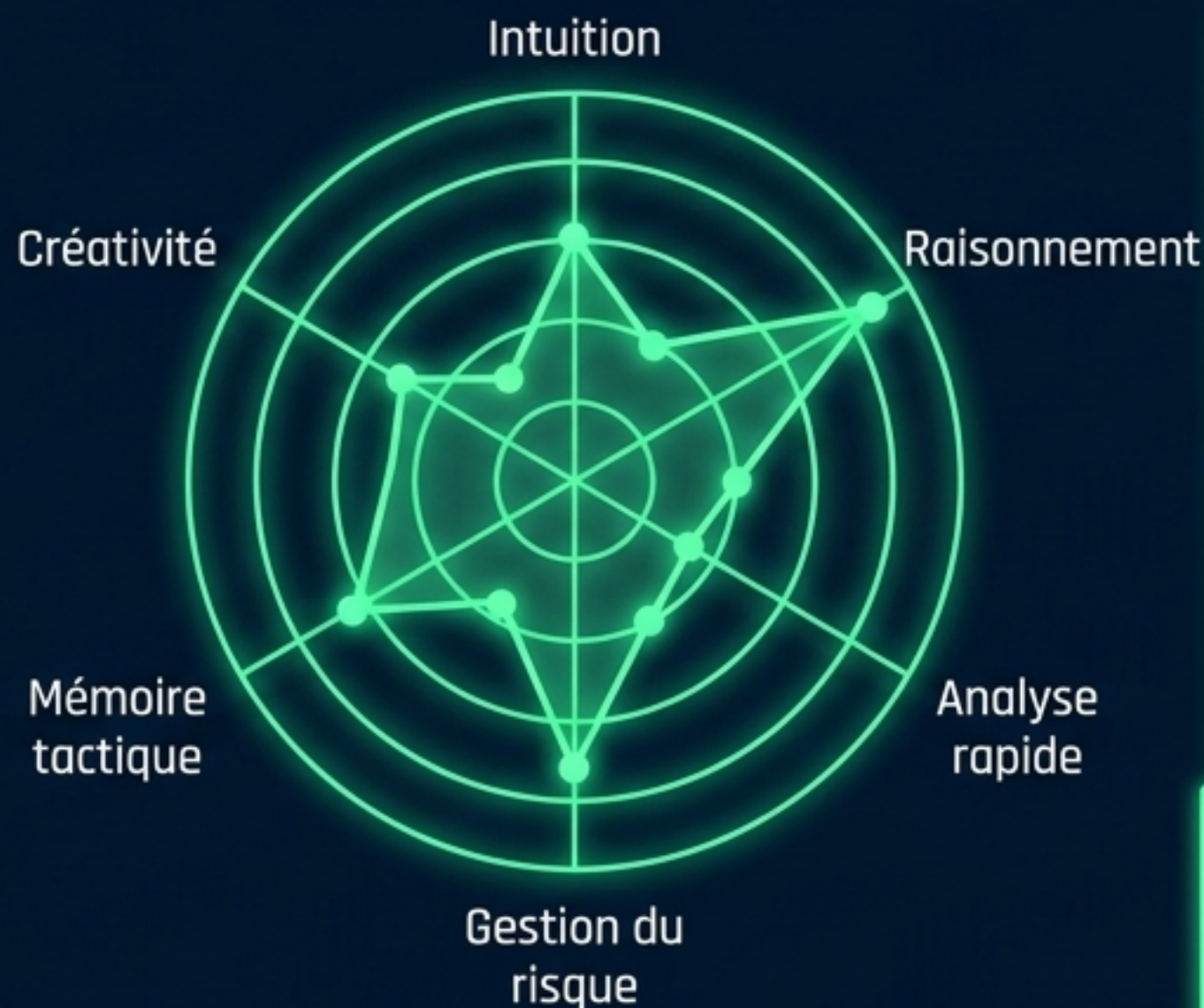


# Étape 1 : cartographier ses tendances naturelles

*L'objectif est de comprendre si votre cerveau privilégie par défaut l'intuition fulgurante ou le raisonnement tactique.*

## Panel 1 : auto-évaluation.

Analysez vos réactions habituelles face aux situations inattendues ou stressantes. Quel moteur s'allume en premier ?



## Panel 2 : journal mental.

Notez vos décisions clés après un match. Classez-les strictement selon leur origine (purement instinctive ou rationnellement calculée).

# Étape 2 : forger la flexibilité cognitive

*Apprendre à basculer consciemment entre les deux types de pensées selon la texture de la situation.*

Intuition



Raison

## Action 1 : exercices de bascule.

Simulez des scénarios à l'entraînement où vous devez brutalement alterner entre un choix instinctif et une décision délibérée.

## Action 2 : indicateurs contextuels.

Identifiez les signaux de votre sport.  
Exemple : temps très limité = activation de l'intuition ; phase d'arrêt de jeu ou stratégie à long terme = activation du raisonnement.

# Étape 3 : atteindre l'harmonie intégrative


*Combiner simultanément les deux modes pour produire une décision hybride et surpuissante.*

## Outil 1 : visualisation guidée.

Imaginez des situations où vous intégrez des données purement rationnelles (ex : score, temps restant) directement dans un mouvement technique intuitif.

## Outil 2 : respiration synchronisée.

Utilisez la respiration tactique pour stabiliser le système nerveux, créant l'espace mental nécessaire pour que l'intuition et la raison fusionnent sans friction.



## Étape 4 : l'épreuve du feu en compétition

Transformer cette compétence consciente en une habitude automatique inébranlable.

- **Action 1 : simulation de pression.** Intégrez des contraintes extrêmes (temps réduit, fatigue, bruit) lors de vos entraînements pour tester votre équilibre mental dans la difficulté.
- **Action 2 : débriefing post-activité.** Disséquez systématiquement la qualité de vos décisions après l'effort pour affiner vos réflexes cognitifs futurs.



## Fiche tactique 01 : l'audit de l'intuition

**Objectif :** apprendre à isoler et exploiter le flux instinctif dans des scénarios purement stratégiques.

### Instruction :

1. Présentez-vous un problème tactique complexe ou une décision rapide à prendre sur le terrain.
2. Forcez une réponse sans aucune réflexion en moins de 10 secondes.
3. Dans un second temps, comparez cette réponse brute à l'analyse rationnelle et approfondie de la même situation. Mesurez l'écart.

# Fiches tactiques 02 & 03 : complexité et vélocité



## Panel A : simulation de réflexion en couches

**Objectif :** intégrer les flux de manière séquentielle.

**Instruction :** visualisez une stratégie de match. Lancez l'action avec une réflexion purement intuitive, puis venez déposer par-dessus une couche d'analyse rationnelle pour ajuster et corriger le tir.

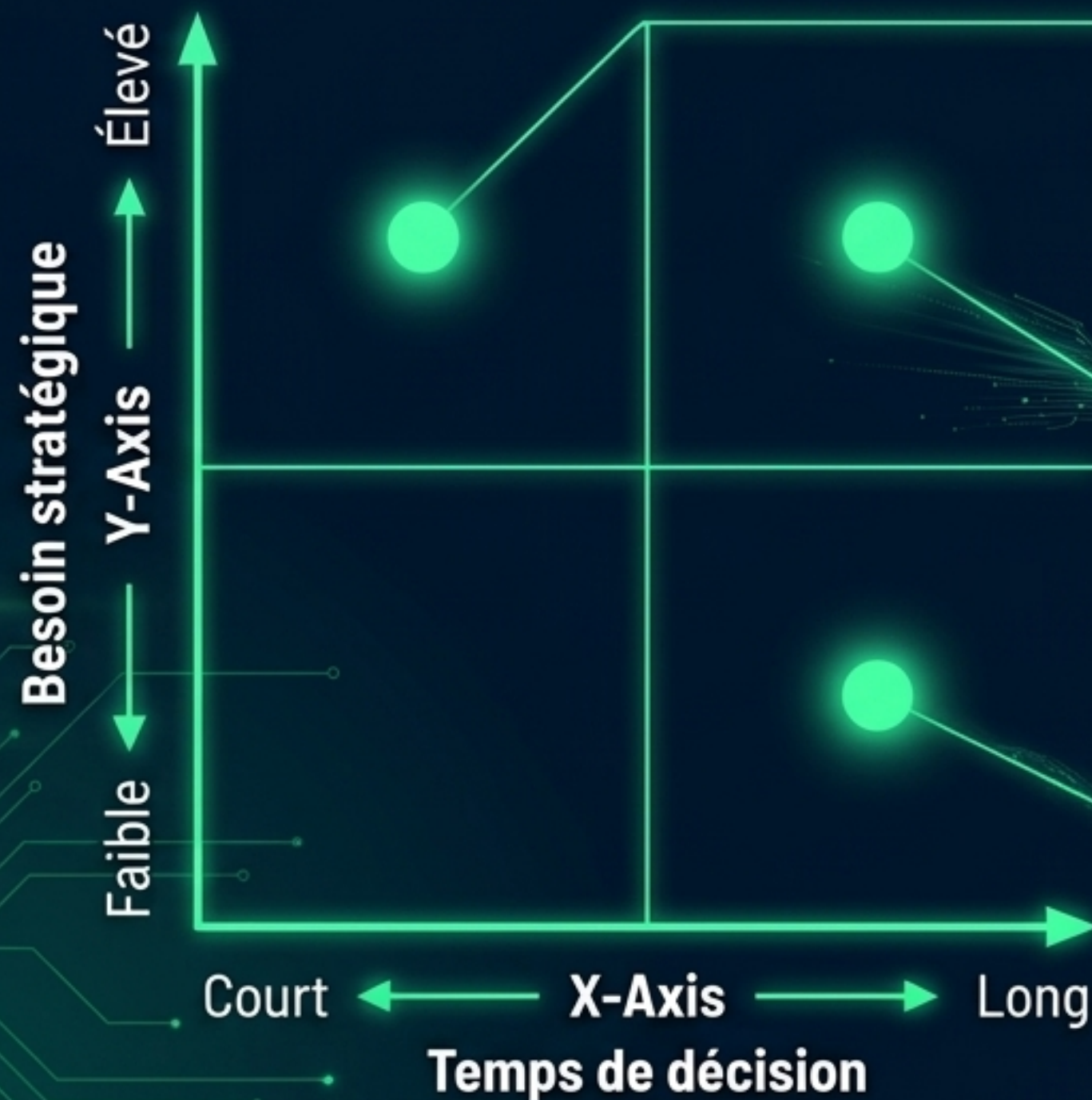


## Panel B : vélocité des réponses

**Objectif :** bâtir une flexibilité mentale tout-terrain.

**Instruction :** lors d'un entraînement, forcez une alternance stricte : prenez une décision immédiate à l'instinct, puis la décision suivante après une longue réflexion délibérée.

# Cartographie des exigences par discipline



**Quadrant 1 (temps court, stratégie modérée) :**  
Sports rapides (ex: tennis, basket).  
Exigence : prise de décision chirurgicale sous contrainte de temps écrasante.  
Dominance de l'intuition guidée.

**Quadrant 2 (temps variable, stratégie élevée) :**  
Sports de terrain et de contact (ex: football, rugby).  
Exigence : combinaison permanente entre l'adaptation instantanée au porteur de balle et le plan de jeu collectif.

**Quadrant 3 (temps long, stratégie vitale) :**  
Sports d'endurance.  
Exigence : maintien d'un état mental inébranlable lors de périodes prolongées de souffrance physique et de réflexion.

# Le protocole de maintenance cognitive



**Règle 1 : traquer ses propres biais.** Soyez impitoyable dans l'identification des moments où vous sur-utilisez votre zone de confort cognitive au détriment de l'autre flux.



**Règle 2 : l'intégration quotidienne.** Ne séparez pas le mental du physique. Intégrez l'exercice de bascule systématiquement dans vos échauffements techniques.



**Règle 3 : ancrer des routines.** Adoptez des déclencheurs physiques (mots-clés internes, rythme respiratoire spécifique) pour réinitialiser et stabiliser le tableau de bord mental pendant un match.

*"L'équilibre entre l'instinct  
et la réflexion est la clé des  
grandes victoires."*

La maîtrise de vos flux de pensées n'est pas qu'une technique de gestion du stress ; c'est votre avantage compétitif ultime.