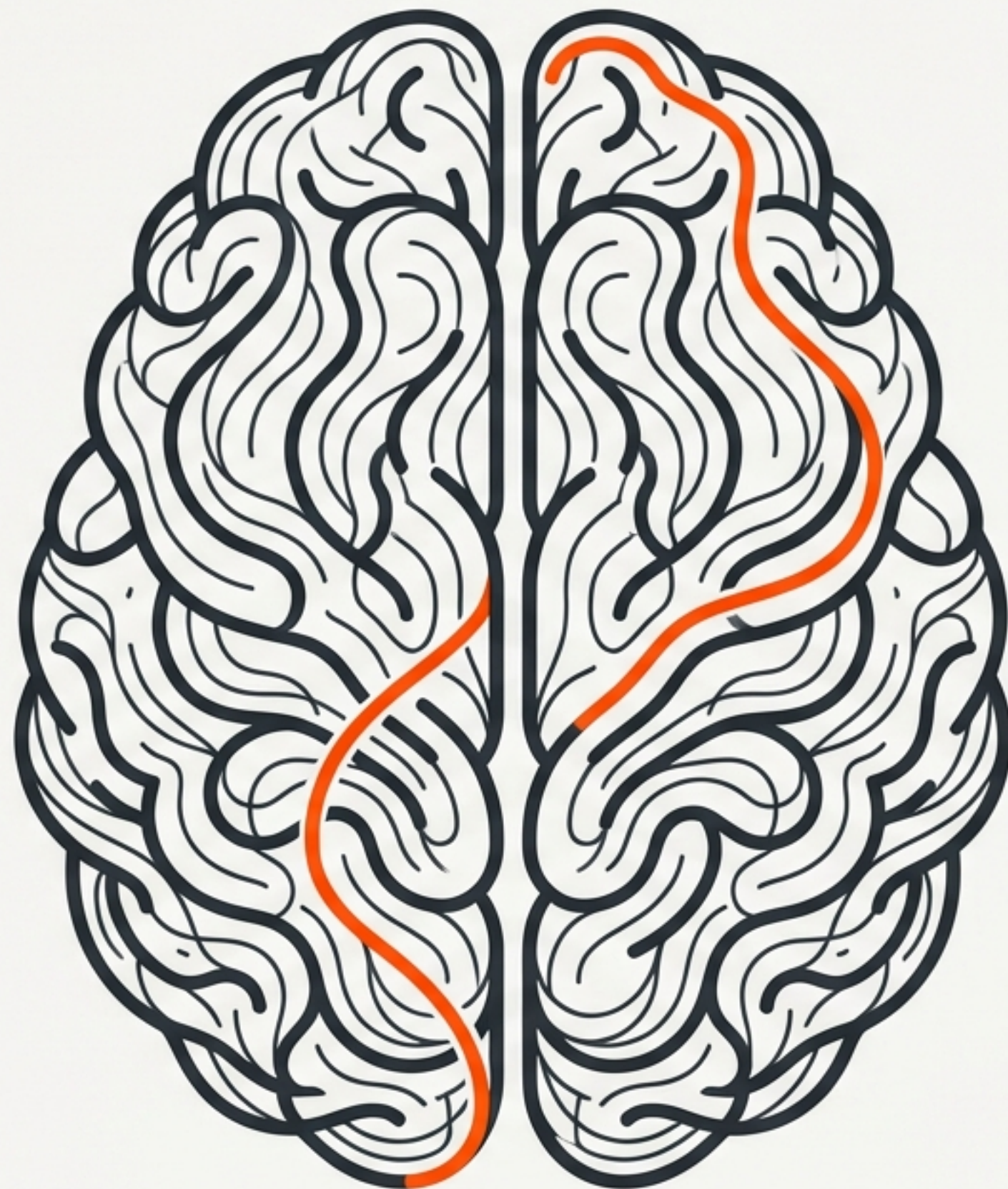


Développe ta Force Mentale

Le Guide Pratique pour
Forger ta Résilience et ton
Adaptabilité





Les Atouts des Champions

Les erreurs et les imprévus ne sont pas des options. Ta réaction, si.

La résilience

est ta capacité à te relever plus fort après un échec. C'est l'art de rebondir.

L'adaptabilité

est ton arme pour transformer le chaos en opportunité. C'est l'art de s'ajuster.

Ce guide te donne les outils concrets pour maîtriser ces deux compétences et en faire tes plus grands atouts.

Tes Deux Piliers de Force Mentale



RÉSILIENCE

Définition : La capacité à rebondir après une défaite, une erreur ou une adversité.

Mécanisme : Elle s'appuie sur la mobilisation de tes ressources internes (mental, émotions) et externes (soutien).

Résultat : Tu transformes les échecs en carburant pour progresser.



ADAPTABILITÉ

Définition : La capacité à ajuster tes stratégies, tes actions et tes comportements face à une situation nouvelle ou imprévue.

Mécanisme : Elle demande de rester flexible et d'analyser rapidement la situation pour trouver des solutions.

Résultat : Tu gardes le contrôle et prends l'avantage, même quand les conditions changent.

Ton Programme d'Entraînement Mental

Nous allons maintenant détailler quatre exercices puissants. Chacun cible une facette précise de ta force mentale. Prends-les comme les stations de ton circuit de préparation.




Réinterprétation
Positive



Scénarios
Alternatifs



Relaxation
Consciente



Simulation de
Changements



Station 1 : La Réinterprétation Positive

But de l'exercice

Reprogrammer ta perception de l'échec pour en faire une opportunité d'apprentissage.

Le Protocole

1. **Identifie** : Après un échec, prends un moment pour réfléchir à la situation récente sans jugement.
2. **Questionne** : Sur un carnet, réponds par écrit à ces 3 questions :
 - *Quelles étaient les causes précises de cet échec ?*
 - *Quelles leçons concrètes puis-je en tirer ?*
 - *Quelle action unique et précise puis-je entreprendre pour m'améliorer ?*
3. **Ancre** : Formule une phrase motivante pour conclure. Exemple : *"Cette expérience me rend plus fort et mieux préparé pour la prochaine fois."*
4. **Répète** : Relis cette phrase lors de situations similaires pour renforcer ton mental.

Fréquence recommandée : Après chaque défi ou échec significatif.

Station 2 : Les Scénarios Alternatifs

But de l'exercice

Développer ta flexibilité mentale pour ne jamais être pris au dépourvu et construire une "banque de réponses".

Le Protocole

1. Cible : Choisis une situation potentiellement imprévisible dans ton sport (ex: conditions météo, décision arbitrale, tactique adverse inattendue).
2. Imagine : Développe 3 réponses stratégiques différentes :
 - **Scénario 1 (Sécurité)** : Une réponse conservatrice, qui minimise le risque.
 - **Scénario 2 (Audace)** : Une réponse agressive, qui vise à surprendre et prendre l'avantage.
 - **Scénario 3 (Créativité)** : Une réponse hybride ou totalement inattendue.
3. Affine : Discute de ces scénarios avec ton coach ou un coéquipier de confiance pour les challenger et les améliorer.

Astuce d'Expert

Note ces scénarios dans un carnet. Répète cet exercice chaque semaine avec une situation différente pour muscler ton adaptabilité.

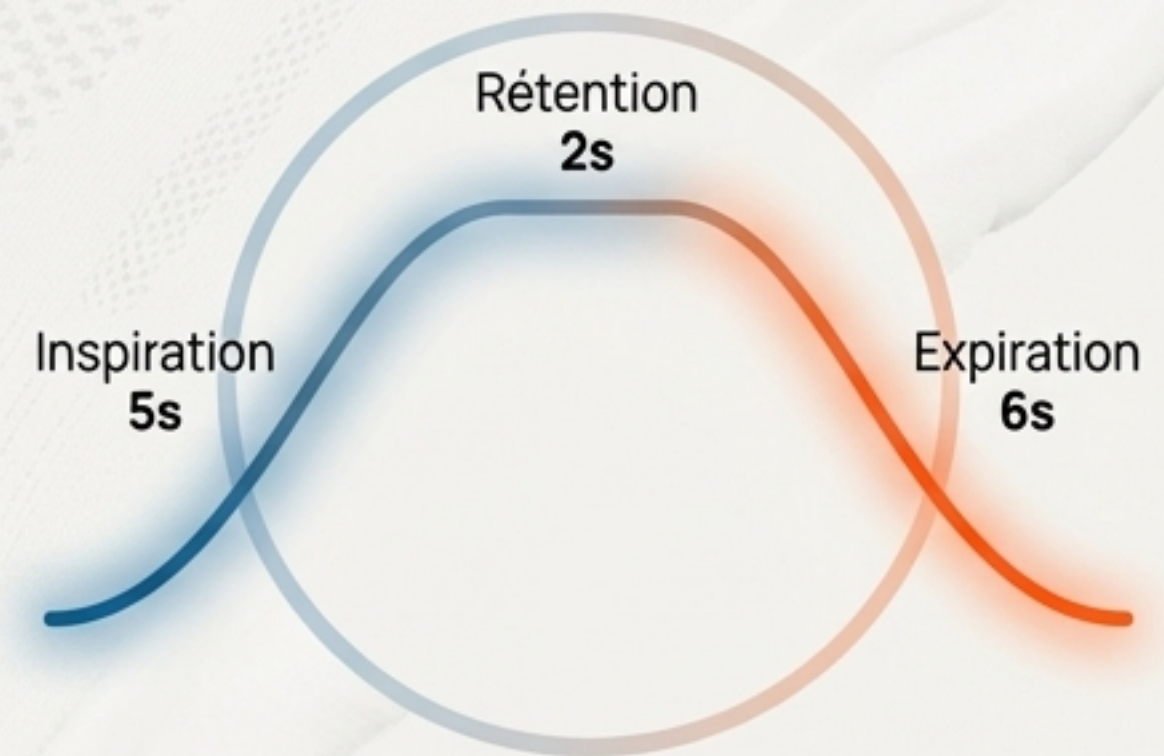
Station 3 : La Relaxation Consciente

But de l'exercice

Gérer le pic de stress ou de frustration après un échec pour rester lucide et performant.

Le Protocole

1. **Posture** : Assieds-toi dans un endroit calme, le dos droit, les pieds à plat sur le sol.
2. **Inspiration** : Inspire profondément par le nez pendant **5 secondes**, en sentant ton abdomen se gonfler.
3. **Rétention** : Bloque ta respiration pendant **2 secondes**.
4. **Expiration** : Expire lentement et complètement par la bouche pendant **6 secondes**, en relâchant toutes les tensions.
5. **Cycle** : Répète ce cycle pendant 3 à 5 minutes, en te concentrant uniquement sur ta respiration.



Astuce d'Expert

Combine cette respiration avec la visualisation positive d'un de tes plus grands moments de réussite pour amplifier l'effet.

Station 4 : La Simulation de Changements

But de l'exercice

Tester et renforcer ta capacité à t'adapter en temps réel dans des conditions dégradées ou imprévues.

Le Protocole

1. **Intègre** : Lors d'un entraînement, introduis volontairement un changement soudain et imprévu.
 - Modifier les règles de l'exercice
 - Changer la durée ou l'intensité d'une tâche à la dernière minute
 - Simuler la perte d'un avantage
2. **Observe** : Juste après, note tes réactions immédiates. *Comment as-tu ressenti ce changement ? Ta solution a-t-elle été rapide ? Efficace ?*
3. **Débriefe** : Analyse à froid avec ton coach ou tes coéquipiers ce qui a bien fonctionné et ce qui peut être amélioré dans ta réaction.

Astuce d'Expert

Pratique cet exercice régulièrement pour que ton cerveau s'habitue à rester calme et créatif face à l'inconnu.

De l'Exercice à l'Habitude : Ton Plan d'Action

La force mentale se construit comme un muscle : avec de la consistance et de l'intention. Voici 4 règles pour pérenniser tes progrès.



1. Sois Constant

Planifie tes exercices mentaux comme tes séances physiques. La régularité crée les réflexes naturels.



2. Analyse tes Progrès

Tiens un carnet de bord. Note tes réactions, tes progrès, et ajuste les exercices en fonction de tes besoins spécifiques.



3. Implique ton Entourage

Le feedback est un accélérateur. Travaille avec ton coach et tes coéquipiers pour un impact maximal.




4. Célèbre tes Victoires

Valorise chaque progrès, même minime. Chaque échec surmonté est une réussite qui renforce ta confiance et crée une dynamique positive.

Résilience + Adaptabilité = Performance Durable

Tu as maintenant les outils pour construire un système d'exploitation mental plus robuste.



- La **Résilience** n'est pas d'éviter de tomber, mais de te relever à chaque fois, plus fort et plus intelligent.
- L'**Adaptabilité** n'est pas de subir le changement, mais de l'utiliser pour prendre l'avantage sur tes concurrents.
- Ces compétences ne sont pas innées. **Elles se travaillent, se renforcent et s'automatisent** par la pratique délibérée.

La Prochaine Étape t'Appartient

Quel exercice vas-tu
intégrer à ta routine
cette semaine ?

Ne te contente pas de lire ce guide. Utilise-le. Expérimente. Fais-en ton propre système. La différence entre les bons et les excellents athlètes se joue souvent ici, dans la discipline de l'entraînement mental.

MAÎTRISE.