

## Annexe : Respiration fragmentée pour la stabilité émotionnelle

La gestion des émotions est un facteur clé de performance, surtout dans des situations de haute intensité ou de stress. La **respiration fragmentée pour la stabilité émotionnelle** est une méthode qui divise chaque cycle respiratoire en **petites séquences contrôlées**, comme deux inspirations courtes suivies de deux expirations courtes.

Cette technique aide à **calmer les réactions émotionnelles**, à réguler les montées d'adrénaline, et à retrouver un état de contrôle émotionnel.

### Origines et principes fondamentaux

- **Origines** : Inspirée des techniques de respiration contrôlée et de gestion du stress, cette méthode cible les réactions immédiates du corps face à une situation stressante.
- **Principe clé** : Diviser le souffle en segments courts et rythmés aide à stabiliser la respiration et à calmer les émotions.

### Bénéfices spécifiques

1. **Réduction des réactions émotionnelles** : La fragmentation du souffle aide à apaiser les montées d'adrénaline et à réduire les tensions mentales.
2. **Amélioration du contrôle émotionnel** : Cette méthode permet de rester centré, même dans les moments critiques.
3. **Stabilisation de la respiration** : Le rythme fragmenté favorise un retour à un état calme et contrôlé.

## Étapes pour pratiquer la respiration fragmentée pour la stabilité émotionnelle

### Étape 1 : Préparez-vous

- Trouvez un endroit calme et adoptez une position confortable, assis ou debout, avec le dos droit.

### Étape 2 : Divisez votre inspiration

- Inspirez par le nez en divisant le souffle en **deux courtes inspirations successives**, comme si vous preniez deux gorgées d'air.

### Étape 3 : Divisez votre expiration

- Expirez par la bouche en divisant le souffle en **deux courtes expirations successives**, comme si vous relâchiez l'air par étapes.


### Étape 4 : Maintenez un rythme constant


- Continuez ce cycle fragmenté en maintenant un rythme régulier et fluide.


### Étape 5 : Pratiquez pendant 5 minutes

- Répétez le cycle pendant **5 minutes**, ou jusqu'à ce que vous ressentiez une stabilisation émotionnelle.

## Applications sportives

 **Pendant une compétition** : Utilisez cette méthode pour calmer les montées d'adrénaline et réguler vos émotions en direct.

 **Avant un moment décisif** : Stabilisez votre respiration et vos émotions avant une épreuve cruciale.

 **Après une situation stressante** : Reprenez le contrôle de vos réactions émotionnelles et retrouvez un état de calme.

## Conseils pour optimiser la pratique

✓ **Soyez attentif au rythme** : Maintenez un cycle régulier et fluide pour maximiser les effets stabilisants.

✓ **Adoptez une posture détendue** : Détendez vos épaules et votre corps pour renforcer l'impact de la respiration.

✓ **Pratiquez avant les moments critiques** : Habituez-vous à cette méthode pour qu'elle devienne une réponse automatique en situation de stress.

## Obstacles courants et solutions

- **Difficulté à maintenir le rythme** : Commencez par des cycles plus longs et simplifiez la fragmentation si nécessaire.
- **Tension musculaire persistante** : Assurez-vous que votre posture est détendue et que vous ne forcez pas votre souffle.

- **Manque de concentration** : Ramenez doucement votre attention sur le rythme respiratoire si votre esprit s'égaré.

## Exemple d'exercice guidé

### Exemple pratique – Respiration fragmentée pour la stabilité émotionnelle

**Asseyez-vous confortablement** dans un endroit calme.

**Inspirez par le nez** en divisant votre souffle en **deux inspirations courtes successives**.

**Expirez par la bouche** en divisant votre souffle en **deux expirations courtes successives**.

**Maintenez un rythme constant** et répétez ce cycle pendant **5 minutes**, en observant une stabilisation de vos émotions.

La **respiration fragmentée pour la stabilité émotionnelle** est une méthode efficace pour **gérer les montées d'adrénaline** et **calmer les réactions émotionnelles** dans des moments de stress ou de tension. En divisant chaque cycle respiratoire, cette technique aide à stabiliser la respiration, à réguler les émotions, et à renforcer le contrôle mental dans toutes les situations.

**« Fragmenter votre souffle, un pas vers un contrôle total de vos émotions. »**