

ACTIVATION SENSORIELLE PRÉ-COMPÉTITION

Le guide pour optimiser votre
état de performance.





L'Art de Réveiller Votre Potentiel

Définition

Une méthode visant à utiliser des stimuli sensoriels spécifiques pour maximiser l'éveil mental et physique. Cela permet de préparer efficacement le corps et l'esprit à l'effort.

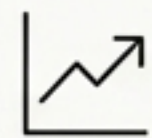
Pourquoi est-ce essentiel ?



Concentration Accrue: Augmente l'attention et la clarté.



Connexion Corps-Esprit: Renforce la connexion entre le corps et l'esprit.



Performance Optimale: Prépare mentalement à une performance optimale.

Les 4 Bénéfices Clés de l'Activation Sensorielle

Optimisation de la Performance

Active les mécanismes cognitifs et physiques pour atteindre un état prêt à performer.

Réduction du Stress

Fournit une méthode simple pour canaliser les pensées et apaiser les tensions.

Confiance Renforcée

Utiliser des stimuli familiers aide à ancrer des sensations positives et rassurantes.

Création de Routines Prévisibles


Facilite la préparation grâce à des rituels constants.



Les Cinq Voies d'Activation : Votre Boîte à Outils



Visuelle: Pour la concentration et la clarté mentale.



Auditive: Pour augmenter l'énergie et la motivation.



Tactile: Pour favoriser l'ancrage physique et mental.



Olfactive: Pour induire un état de calme ou d'énergie.



Gustative: Pour créer un ancrage rapide et puissant.

Techniques | Stimuler par l'Image et le Son



Activation Visuelle

Objectif:

Stimuler la concentration et la clarté mentale.

Exercice:

Créez un tableau de visualisation avec des images inspirantes. Regardez-le attentivement pendant 2 à 3 minutes en répétant une phrase clé (ex. : "Je suis prêt à exceller").



Activation Auditive

Objectif:

Augmenter l'énergie et la motivation.

Exercice:

Préparez une playlist de musiques entraînantes. Écoutez-la avant la compétition en respirant lentement pour vous synchroniser avec le rythme.

Techniques | Ancrer par la Sensation et le Parfum



Activation Tactile

Objectif: Favoriser l'ancrage physique et mental.

Exercice: Utilisez une balle de stress ou un objet texturé à manipuler. Concentrez-vous sur les sensations sous vos doigts pour vous recentrer.



Activation Olfactive

Objectif: Induire un état de calme ou d'énergie.

Exercice: Appliquez une goutte d'huile essentielle (menthe pour l'énergie, lavande pour la détente). Inspirez profondément en visualisant un état de confiance.

Techniques | Finaliser avec le Goût et la Synergie

Activation Gustative

Objectif:

Créer un ancrage rapide.

Exercice:

Croquez un aliment familier (comme un fruit sec ou un carré de chocolat noir) juste avant la compétition. Associez ce goût à un sentiment de puissance.

Approche Multi-Sensorielle

Pour une immersion totale, combinez 2 à 3 stimuli (ex: musique, texture, et visualisation) pour un éveil complet.



ConstruireVoire Votre Rituel d'Activation en 3 Étapes



1. Analyser les Préférences

Évaluez quels sens vous impactent le plus positivement. Identifiez ce qui vous motive, vous calme, et vous concentre.



2. Créer le Kit Sensoriel

Rassemblez les objets ou outils nécessaires : musique, images, textures, huiles essentielles, etc.



3. Établir un Lien Émotionnel

Associez chaque stimulus à une émotion, un souvenir de victoire ou un état de confiance désiré pour renforcer son effet.

Quand Activer Vos Sens ? La Chronologie de la Performance

20 min avant


Début de la routine. Écoutez votre playlist, manipulez votre objet tactile. Combinez 2 à 3 types d'activation.

5 min avant

Activation finale. Concentrez-vous sur 1 ou 2 stimuli clés (visualisation, respiration parfumée) et connectez-les à un état de confiance.

Moment Clé

Utilisez un ancrage rapide (goût, sensation tactile) juste avant le départ pour une dernière impulsion.



Perfectionner Votre Maîtrise Sensorielle

Reconnexion Sensorielle

Entraînez-vous à isoler puis à alterner rapidement votre concentration sur chaque sens (30 secondes par sens) pour développer votre flexibilité.

Ancrage Émotionnel

Associez un stimulus précis (son, odeur) à un souvenir de victoire pour réactiver cet état à volonté.

Simulation Mentale Sensorielle

Recréez mentalement les conditions sensorielles de la compétition (bruit de la foule, lumière vive) pour vous y habituer et réduire le stress.

Les Clés du Succès



Régularité:

Testez et intégrez ces techniques lors des entraînements d'abord pour identifier ce qui fonctionne.



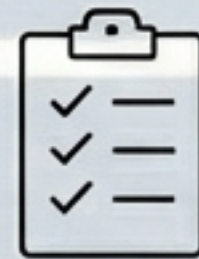
Flexibilité:

Adaptez vos stimuli selon le type de compétition ou votre état d'esprit du jour.



Équilibre: Évitez la surcharge.

N'utilisez pas trop de stimuli simultanément pour ne pas vous distraire.



Évaluation: Après chaque compétition, notez l'efficacité perçue des stimuli et ajustez votre routine.

Vos Sens au Service de Votre Performance

Chaque sens est une porte vers un état de performance optimale.

En maîtrisant l'activation sensorielle, vous transformez chaque compétition en une opportunité de révéler votre meilleur potentiel.

“Laissez vos sens être vos alliés invisibles, guidant votre esprit et votre corps vers la victoire.”

PRÊT À PERFORMER.