

# **RITUELS** **MENTAUX** **PRÉ-COMPÉTITION**

# DÉFINITION


Les rituels mentaux pré-compétition sont des routines spécifiques conçues pour préparer l'esprit à une performance optimale. Ils peuvent inclure des gestes, des mots-clés ou des visualisations.

## Objectifs :

- Instaurer une routine personnelle qui ancre l'athlète dans un état de confiance et de préparation mentale.

## Importance :

- Réduit le stress et favorise la concentration.
- Crée un cadre mental stable et rassurant avant la compétition.



# POURQUOI LES RITUELS MENTAUX SONT IMPORTANTS

## L'Impact des Rituels Mentaux

---

### Stabilité Mentale :

- Réduit les incertitudes et le stress avant la compétition.
- Donne un sentiment de contrôle dans un environnement parfois chaotique.

### Concentration :

- Aide à focaliser l'attention sur l'instant présent.
- Évite les distractions externes ou internes.

### Préparation Psychologique :

- Ancre des émotions positives (calme, confiance, motivation).
- Prépare le cerveau à passer à l'action.



# LES COMPOSANTES DES RITUELS MENTAUX

## Les Éléments Clés d'un Rituel Mental

### Gestes Répétitifs :

- Exemples : serrer les poings, tapoter ses cuisses, ajuster un équipement.
- Objectif : Créer un déclencheur physique pour un état mental précis.

### Mots-Clés :


- Exemples : "Force", "Calme", "Focus".
- Objectif : Se rappeler instantanément des intentions positives.

### Visualisation :

- Imaginer la réussite ou un moment clé.
- Objectif : Préconditionner l'esprit au succès.

### Respiration Contrôlée :

- Exemple : Technique 4-7-8.
- Objectif : Calmer le système nerveux.



# CONSTRUIRE SON PROPRE RITUEL MENTAL

## Étapes pour Créer un Rituel Mental

### 1. Identifier vos Besoins :

- Analysez ce qui vous stresse ou vous déconcentre avant une compétition.

### 2. Choisir vos Éléments :


- Sélectionnez un ou plusieurs composants (gestes, mots-clés, visualisation).

### 3. Structurer votre Rituel :

- Créez une séquence simple et cohérente (ex. : respiration → mot-clé → geste).

### 4. Pratiquer :

- Répétez le rituel régulièrement jusqu'à ce qu'il devienne automatique.



# EXEMPLES PRATIQUES

## Exemples de Rituels Mentaux

---

### Exemple 1 : Rituels pour Sports Individuels

- Respiration lente (4-7-8).
- Mot-clé : "Confiance".
- Geste : Ajuster le serre-poignet avant un service.

### Exemple 2 : Rituels pour Sports Collectifs

- Cri de groupe ou synchronisation des gestes.
- Visualisation collective d'une action réussie.

### Exemple 3 : Rituels pour Sports à Risque

- Visualisation des étapes clés du parcours.
- Mot-clé pour chaque phase : "Contrôle", "Puissance", "Maîtrise".




# ASTUCES POUR MAXIMISER L'EFFICACITÉ

## Conseils Supplémentaires

---

- Personnalisez votre rituel selon vos préférences.
- Pratiquez-le à l'entraînement pour l'automatiser.
- Évitez les rituels trop longs ou complexes.
- Évaluez et ajustez votre rituel après chaque compétition.



# CONCLUSION

---

## Résumé :

- Les rituels mentaux pré-compétition renforcent la confiance, réduisent le stress et favorisent la concentration.
- Ils doivent être simples, personnalisés et intégrés dans une routine.

## Prochaines Étapes :

- Développez votre propre rituel et testez-le lors de vos prochains entraînements ou compétitions.



NEXOO  
PERFORMANCE MENTALE

---

**A VOUS DE JOUER**

---