


Le manuel tactique du silence mental

Percer le bruit pour atteindre la
précision absolue et l'état de flow.




L'ennemi de la fluidité : le bruit mental



L'esprit encombré

- Distraction par les scénarios futurs.
- Doutes et peurs de l'échec.
- Épuisement mental.
- Des gestes imprécis.



L'espace mental calme

- Concentration sur l'action immédiate.
- Connexion aux sensations.
- Réduction de l'anxiété.
- Précision maximale.

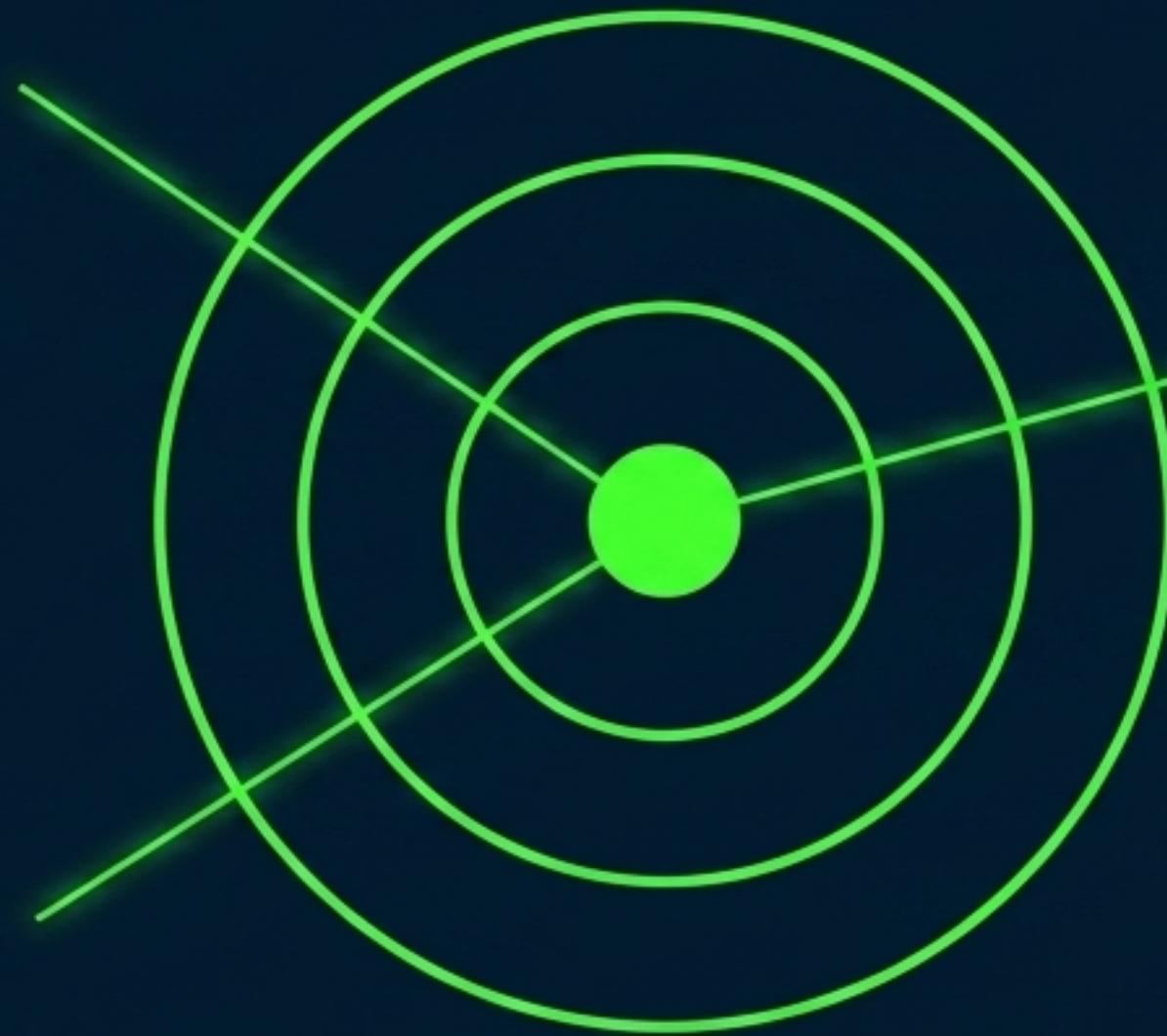
L'anatomie du focus : ce que permet le silence intérieur

Réduction du bruit

Calmer le flot incessant pour éliminer les distractions internes.

Ancrage corporel

Revenir aux signaux physiques pour s'ancrer dans le moment présent.



État de flow

Agir sans effort conscient. L'esprit se tait, le corps prend le relais.

La boîte à outils du compétiteur



La respiration consciente.

Contrôler le rythme physiologique.



L'ancrage sensoriel.

Déplacer l'attention sur le physique.



Le détachement par le flux.

Observer sans retenir.



L'interrupteur mental.

Casser la boucle avec un mot-clé.

Outil 1 : le cycle respiratoire 4-2-6

Calmer rapidement le flot de pensées par la maîtrise physiologique.

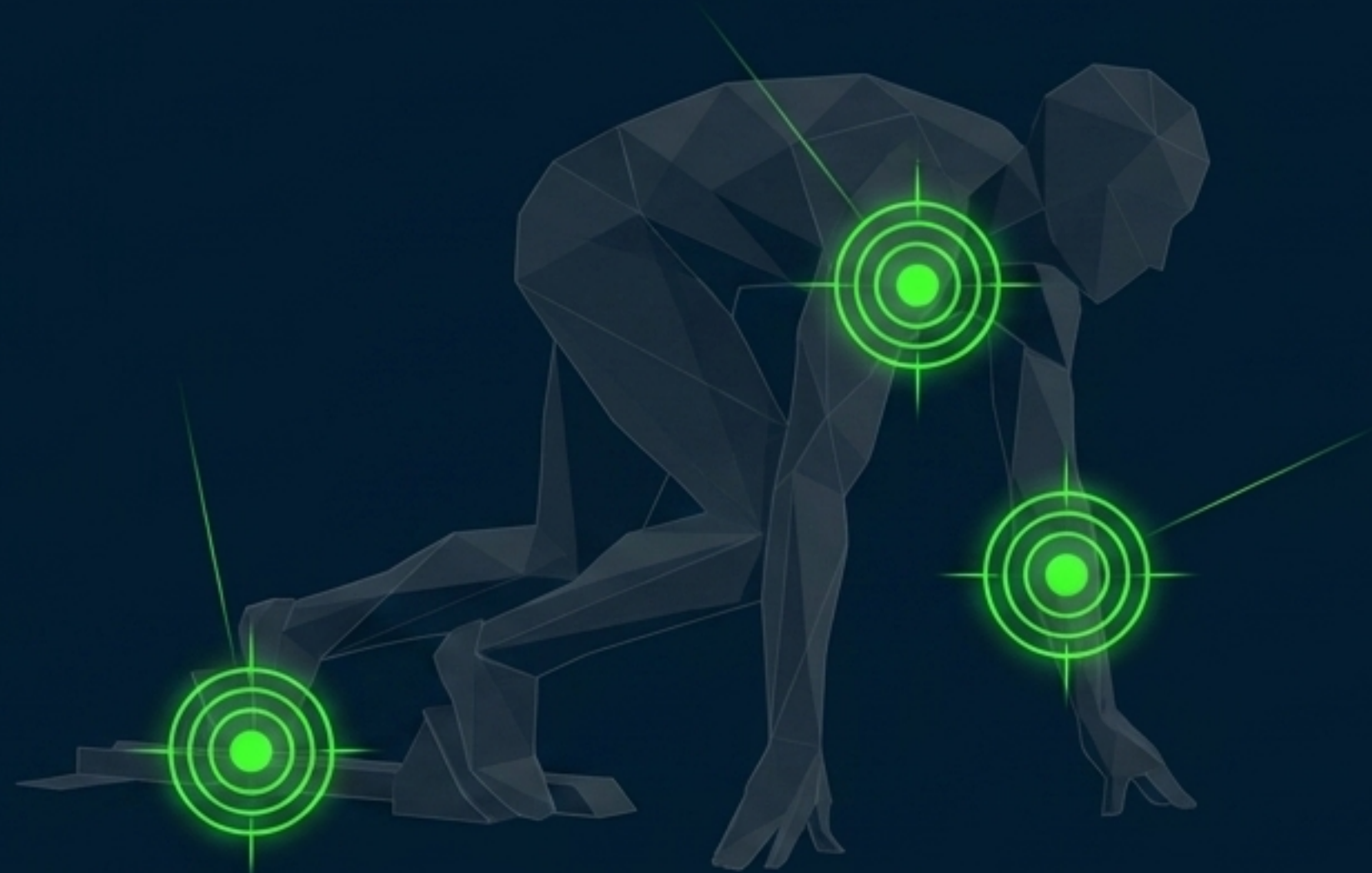


Outil 2 : l'ancrage sensoriel

Interrompre les pensées en déplaçant l'attention vers une sensation physique précise.

Points d'attention tactiques :

- La pression des pieds sur le sol.
- Le contact de l'air sur la peau.
- Le rythme des battements du cœur.



La règle d'or : maintenir l'attention 1 à 2 minutes.
Si l'esprit divague, ramenez-le doucement au point d'ancrage.

Outil 3 : la visualisation du flux

Observer les pensées sans y réagir pour les laisser s'épuiser d'elles-mêmes.



Le protocole :

Imaginez vos pensées comme un ruisseau qui coule.

Visualisez chaque pensée parasite comme une feuille à la surface.

Observez-les passer sans essayer de les retenir ni de les repousser.

Outil 4 : l'interrupteur mental

Remplacer instantanément les pensées parasites par un focus simplifié.

CALME

L'application :

- Choisissez un mot positif et court (ex : Calme, Focus, Présent).
 - Répétez-le mentalement à chaque cycle respiratoire.
- Utilisez-le comme déclencheur dès qu'une pensée parasite surgit.

La chronologie de la compétition



Avant l'épreuve (Préparation)

5 à 10 minutes de cycle respiratoire (4-2-6) et de visualisation pour préparer l'espace mental.

Pendant l'action (Exécution)

Utilisation de l'ancrage sensoriel pour rester connecté au geste technique pur.

Après une erreur (Reset)

Utilisation immédiate de l'interrupteur mental (Mantra) pour éviter le cercle vicieux des pensées négatives.

Matrice de résolution des obstacles

Symptôme	Prescription tactique
Mon esprit divague sans cesse.	Acceptez sans jugement. Ramenez calmement l'attention sur la pression de vos pieds au sol.
J'ai du mal à maintenir ma concentration.	Réduisez la voileure. Faites des sessions ultra-courtes de 2 à 3 minutes, puis augmentez.
Le pic de stress est trop intense.	Combinez immédiatement l'outil 1 (respiration profonde) avec l'outil 4 (le mantra court).

Bâtir la compétence au quotidien

Intégration sportive

Incorporez le silence mental directement dans votre routine d'échauffement physique.

Régularité

Pratiquez quotidiennement. Quelques minutes par jour forgent des automatismes durables.

Fondations

Débutez dans un environnement calme, loin du terrain, pour assimiler la mécanique.





L'ultime levier de performance

“L'esprit qui se tait, le corps qui agit. La clé de la performance se trouve dans votre silence intérieur.”