

La Maîtrise Mentale : Développer votre résilience grâce à la flexibilité psychologique

**Techniques et stratégies pour transformer
la pression en performance.**



Le Défi Mental de l'Athlète

Les compétitions sportives impliquent des situations stressantes et imprévues. La véritable performance ne réside pas dans l'absence de doute ou de pression, mais dans la capacité à y faire face.

L'Énergie Mentale Perdue : Tenter d'éviter ou de supprimer les pensées négatives ("avoidance mentale") consomme une énergie précieuse qui devrait être allouée à la performance.

L'Impact du Stress : Les émotions difficiles, si elles ne sont pas gérées, peuvent réduire l'intensité de votre concentration et affecter directement vos résultats.

Le Risque de Déconnexion : Sous pression, il est facile de perdre de vue ce qui compte vraiment, vos motivations profondes.

Une Nouvelle Approche : La Thérapie d'Acceptation et d'Engagement (ACT)

L'ACT est une approche psychologique qui aide à accepter les pensées et émotions difficiles tout en s'engageant vers des actions alignées sur ses valeurs profondes. Il ne s'agit pas d'éliminer le "négatif", mais de ne pas le laisser vous contrôler.

Ancienne Stratégie



Contrôler / Éviter



Nouvelle Stratégie



Accepter / S'engager

Pourquoi l'ACT pour les athlètes ?

- Elle renforce la résilience mentale et la capacité d'adaptation.
- Elle permet de rester concentré sur ce qui compte vraiment, même dans les moments difficiles.
- Elle transforme les obstacles mentaux en opportunités de croissance.

Les Six Piliers de la Flexibilité Psychologique

Les fondations de l'ACT reposent sur six processus interconnectés qui, ensemble, développent une souplesse mentale redoutable.



1. Acceptation

Accueillir les pensées et émotions sans jugement ni résistance.



2. Distanciation Cognitive

Voir les pensées comme des événements mentaux, pas des vérités absolues.



3. Présence

Maintenir une attention pleine et entière dans l'instant présent.



4. Le Soi comme Contexte

Observer ses pensées et émotions depuis un point de vue stable et sécurisant.



5. Valeurs

Identifier ce qui est profondément important pour orienter vos actions.



6. Engagement

S'engager activement dans des actions alignées sur vos valeurs.

Technique 1 : Créer une Distance avec ses Pensées

But: Prendre du recul par rapport à vos pensées négatives pour éviter qu'elles ne perturbent votre performance.

L'Exercice : La Reformulation

- ① **1. Identifiez une pensée récurrente**
Exemple : "Je ne suis pas assez bon(ne)."
- ② **2. Reformulez-la**
Dites-vous, *"Je remarque que je pense que je ne suis pas assez bon(ne)."*
- ③ **3. Observez**
Cette simple phrase crée un espace entre vous (l'observateur) et votre pensée (l'objet observé). Vous n'êtes pas votre pensée.

Astuce: Pratiquez cet exercice en dehors des compétitions pour qu'il devienne un réflexe.

La Métaphore Visuelle : Les Feuilles sur la Rivière



- Visualisez vos pensées comme des feuilles flottant sur une rivière.
- Placez chaque pensée qui apparaît sur une feuille et regardez-la s'éloigner avec le courant, sans la retenir ni la juger.

Approfondir la Distanciation : Techniques Avancées

But*: Désamorcer l'impact et l'intensité émotionnelle des pensées qui interfèrent avec votre performance.

Technique 1 : La Répétition Neutralisante

Je ne suis pas à la hauteur
Je ne suis pas à la hauteur
Je ne suis pas à la hauteur

1. "**Identifiez une pensée dominante**": Exemple : "Je ne suis pas à la hauteur."
2. "**Répétez-la** à voix haute ou mentalement pendant une minute.
3. "**Variez le ton**": Chantonnez la pensée, dites-la avec une voix comique ou très lentement.
4. "**Observez**": La pensée perd progressivement son pouvoir et son sérieux. Elle devient juste un ensemble de sons.

Technique 2 : L'Acceptation Active

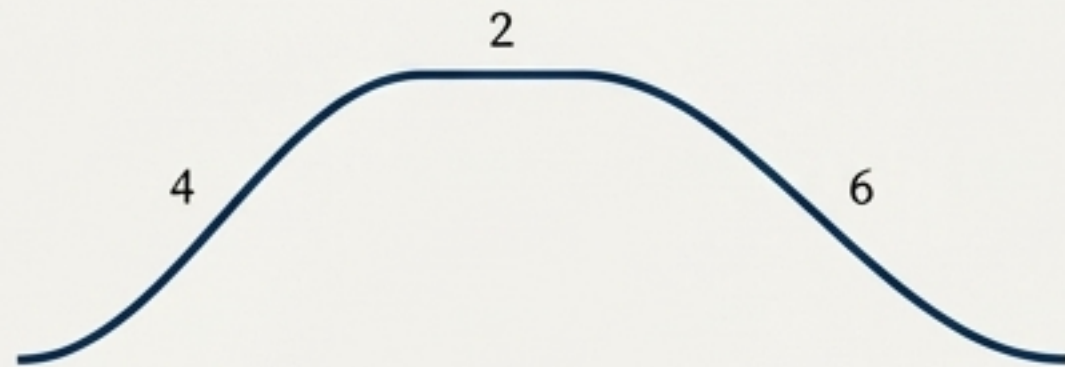


1. "**Identifiez une situation stressante** et les pensées/émotions associées. Exemple : "Je ressens de l'anxiété avant ce match."
2. "**Posez la question**": "Comment puis-je accepter cette émotion tout en avançant ?"
3. "**Formulez une phrase d'acceptation**": "Je ressens de l'anxiété, mais cela ne m'empêchera pas de donner le meilleur de moi-même."

Technique 2 : S'Ancrer dans l'Instant Présent

But: Rester pleinement concentré(e) sur la tâche en cours pour éviter la rumination mentale et les distractions.

Exercice 1 : La Respiration Consciente



- Inspirez profondément en comptant jusqu'à 4.
- Retenez votre souffle pendant 2 secondes.
- Expirez lentement en comptant jusqu'à 6.
- Concentrez-vous *uniquement* sur le mouvement de votre respiration.

Exercice 2 : La Connexion Sensorielle (Technique 3-2-1)



- Regardez autour de vous et nommez mentalement **trois** éléments que vous voyez.



- Écoutez et identifiez **deux** sons que vous entendez.

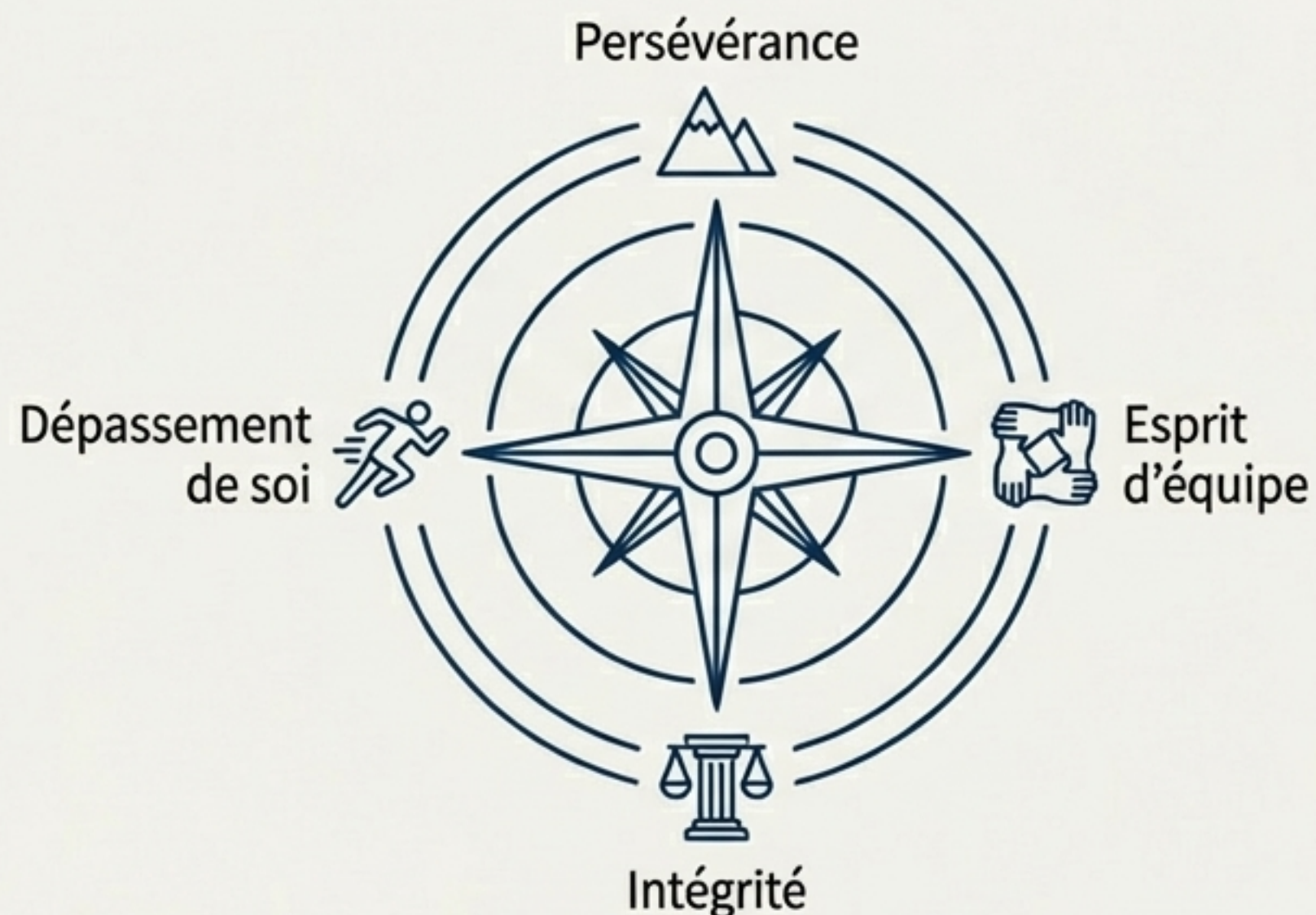


- Ressentez **une** sensation physique (ex: le contact de vos pieds avec le sol, la texture de votre équipement).

Astuce: Utilisez ces exercices lorsque vous vous sentez submergé(e) pour revenir rapidement à un état de calme et de focus.

Technique 3 : Se Reconnecter à ses Valeurs

But: Identifier vos motivations profondes pour renforcer votre engagement, même en situation de doute ou de stress. Vos valeurs sont votre boussole.



Exercice : Définir Vos Valeurs et Actions

1. **Listez trois valeurs fondamentales** qui motivent votre pratique sportive. *Exemples : Dépassement de soi, discipline, esprit d'équipe, persévérance, intégrité.*
2. **Pour chaque valeur, définissez une action concrète** que vous pouvez réaliser.
Dépassement de soi → Donner mon maximum à chaque entraînement, même quand c'est difficile.
Esprit d'équipe → Encourager un coéquipier après une erreur.
3. **Pendant une situation difficile, posez-vous la question:** "Quelle action, ici et maintenant, reflète le mieux mes valeurs ?"

Astuce: Reliez vos valeurs à des objectifs concrets pour leur donner plus de sens. Notez vos actions alignées dans un journal pour suivre votre progression.

Technique 4 : L'Engagement Actif

But: Agir de manière intentionnelle et alignée sur vos valeurs, même en présence d'émotions difficiles ou de pensées limitantes.

Exercice : L'Action Engagée Face aux Obstacles

1. **Identifiez un objectif** aligné sur vos valeurs.
Exemple : Terminer un entraînement exigeant malgré la fatigue.
2. **Listez les obstacles internes** qui pourraient survenir.
Exemple : La pensée "Je suis trop fatigué(e)" ou l'émotion de démotivation.
3. **Posez la question clé:** "Quelle est la plus petite action que je peux entreprendre **MAINTENANT** pour avancer vers mon objectif, tout en acceptant cette pensée/émotion ?"
4. **Passez immédiatement à l'action.** N'attendez pas de "vous sentir" prêt. L'action précède la motivation.



Astuce : Répétez ces engagements simples pour renforcer votre capacité à agir sous pression. Chaque petite action renforce le muscle de l'engagement.

Le But Ultime : Développer la Flexibilité Psychologique

Définition: La capacité à s'adapter mentalement et comportementalement face aux défis changeants, tout en restant aligné(e) avec ses valeurs.

Exercice : L'Entraînement à l'Imprévu




1. Simulez une situation imprévue (ex: un retard, un équipement manquant, une consigne de coach inattendue).



2. Observez vos réactions initiales (pensées, émotions, tension physique) sans jugement.



3. Répondez à ces questions :
« Est-ce que cette réaction m'aide ou me freine ? »
« Comment puis-je adapter mon comportement pour rester aligné(e) avec mes valeurs (ex: discipline, adaptation) et mes objectifs ? »



4. Appliquez immédiatement une solution flexible. Observez l'impact positif sur votre état mental et votre performance.

Astuce: Entraînez-vous régulièrement à cet exercice pour le transformer en réflexe en compétition.

Votre Plan d'Action Hebdomadaire

La résilience se construit par la répétition. Intégrez ces pratiques dans votre routine pour en faire des réflexes naturels.

Programme Suggéré

- **Jours 1-2 : Observation des Pensées**
Notez trois pensées négatives récurrentes. Pratiquez la reformulation (« Je remarque que je pense... ») et la métaphore de la rivière.
- **Jours 3-4 : Ancrage dans le Moment Présent**
Intégrez 2-3 sessions de respiration consciente dans votre journée. Utilisez la connexion sensorielle (3-2-1) pendant vos échauffements.
- **Jours 5-6 : Reconnexion aux Valeurs**
Revoyez votre liste de valeurs. Avant chaque entraînement, choisissez une valeur et une action associée comme point de mire.
- **Jour 7 : Réflexion et Engagement**
Prenez 10 minutes pour répondre à ces questions dans un carnet.

Votre Introspection Hebdomadaire (Questions pour le Jour 7)

- Quelles pensées ou émotions difficiles ai-je rencontré cette semaine ?
Comment les ai-je acceptées ?
- Quelle action ai-je entreprise pour rester aligné(e) avec mes valeurs ?
- Quels sont les progrès que j'ai réalisés ?
Quelle est ma zone à améliorer pour la semaine prochaine ?

Gérer l'Adversité : La Présence dans la Difficulté

But: Développer la capacité à rester pleinement présent(e) et constructif(ve), même dans des situations inconfortables comme un échec ou une contre-performance.

Exercice : La 'Relecture' Constructive

1. **Pensez à un moment de compétition récent** qui a été particulièrement stressant ou difficile.
2. **Fermez les yeux et revivez mentalement la situation.**
Concentrez-vous sur :
 - 🧠 Vos **pensées** (sans les juger).
 - 🫀 Vos **sensations physiques** (respiration, tensions musculaires).
 - 💗 Vos **émotions** (anxiété, frustration, etc.).
3. **Accueillez ces sensations** telles qu'elles sont, sans chercher à les changer. Respirez 'avec' elles.
4. **Posez-vous les questions suivantes:**
 - *"Comment puis-je accepter ces sensations comme faisant partie de l'expérience sportive ?"*
 - *"Quelles actions, alignées avec mes valeurs de persévérance ou de dépassement, puis-je entreprendre à partir de maintenant ?"*



Astuce: Utilisez cette technique après un échec pour apprendre à le gérer avec calme et résilience, et en tirer des leçons pour l'avenir.

Conseils pour une Maîtrise Durable

La flexibilité psychologique est une compétence. Comme toute compétence, elle se développe avec un entraînement intentionnel et régulier.



Pratiquez Régulièrement

L'intégration quotidienne est plus efficace qu'une pratique intensive mais rare. Visez la consistance, pas la perfection.



Adaptez les Méthodes

Ajustez chaque exercice à vos besoins spécifiques, votre personnalité et votre discipline sportive. Faites-en les vôtres.



Soyez Patient(e)

La résilience et la maîtrise mentale se développent progressivement. Célébrez les petites victoires.



Cherchez un Accompagnement

Travaillez avec un coach ou un mentor. Partager vos réflexions et recevoir un feedback extérieur peut accélérer vos progrès.

Résumé : Votre Nouvelle Boîte à Outils Mentale

Le Message Clé: L'objectif n'est pas d'éliminer les pensées et les émotions difficiles, mais de développer la capacité à poursuivre ce qui compte pour vous *en leur présence*.



Vous avez appris à :

- ✓ **Accepter** vos pensées et émotions sans les fuir ni les laisser vous contrôler.
- ✓ **Vous distancier** des schémas de pensée inutiles.
- ✓ **Vous concentrer** sur l'**instant présent** et sur vos actions.
- ✓ **Vous engager** dans des **actions** qui sont profondément alignées avec vos valeurs fondamentales.



La Performance est une Conséquence, pas un Combat

En cessant de lutter contre votre monde intérieur, vous libérez une immense quantité d'énergie pour vous concentrer sur ce que vous pouvez contrôler : vos actions, votre engagement, votre effort. La performance de haut niveau découle naturellement d'un esprit flexible et engagé.

La flexibilité est votre nouvelle force.