

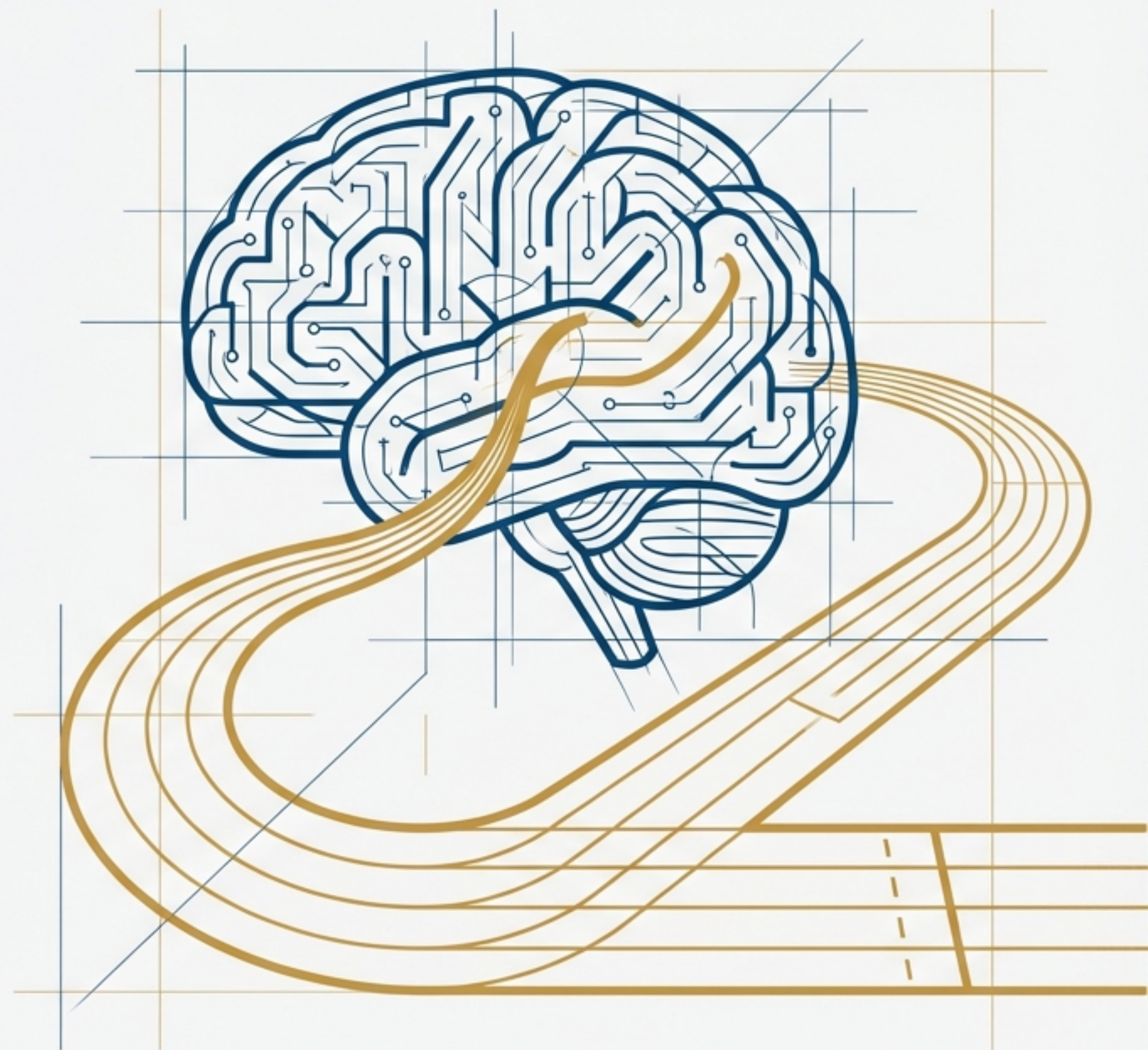


Auto-Hypnose pour la Performance

Prenez le contrôle de votre mental pour exceller.

Votre objectif : Maîtriser un outil mental puissant.

Ce guide est conçu pour vous apprendre à utiliser l'auto-hypnose comme un outil concret et efficace pour accéder à votre plein potentiel mental et optimiser durablement vos performances sportives.



Qu'est-ce que l'auto-hypnose ?

L'auto-hypnose est une technique qui permet d'atteindre un état de concentration profonde et de relaxation. Elle aide les athlètes à influencer leur état d'esprit, à renforcer leur confiance et à optimiser leur préparation mentale avant et pendant les compétitions.



Concentration

Favorise une attention intense et durable.

Gestion du Stress

Réduit l'anxiété liée aux compétitions.

Performance

Permet d'intégrer des affirmations positives et des visualisations pour améliorer les résultats.

Les bienfaits d'un mental maîtrisé

Pourquoi intégrer l'auto-hypnose dans votre préparation sportive ?



Renforcement de la Concentration

Atteindre un état de focus intense avant ou pendant une compétition.



Réduction du Stress

Diminuer les tensions mentales et physiques grâce à une relaxation profonde.



Augmentation de la Confiance

Ancrer des affirmations positives dans votre subconscient pour renforcer votre assurance.



Préparation à l'Imprévu

Se conditionner mentalement à gérer les défis avec calme et efficacité.

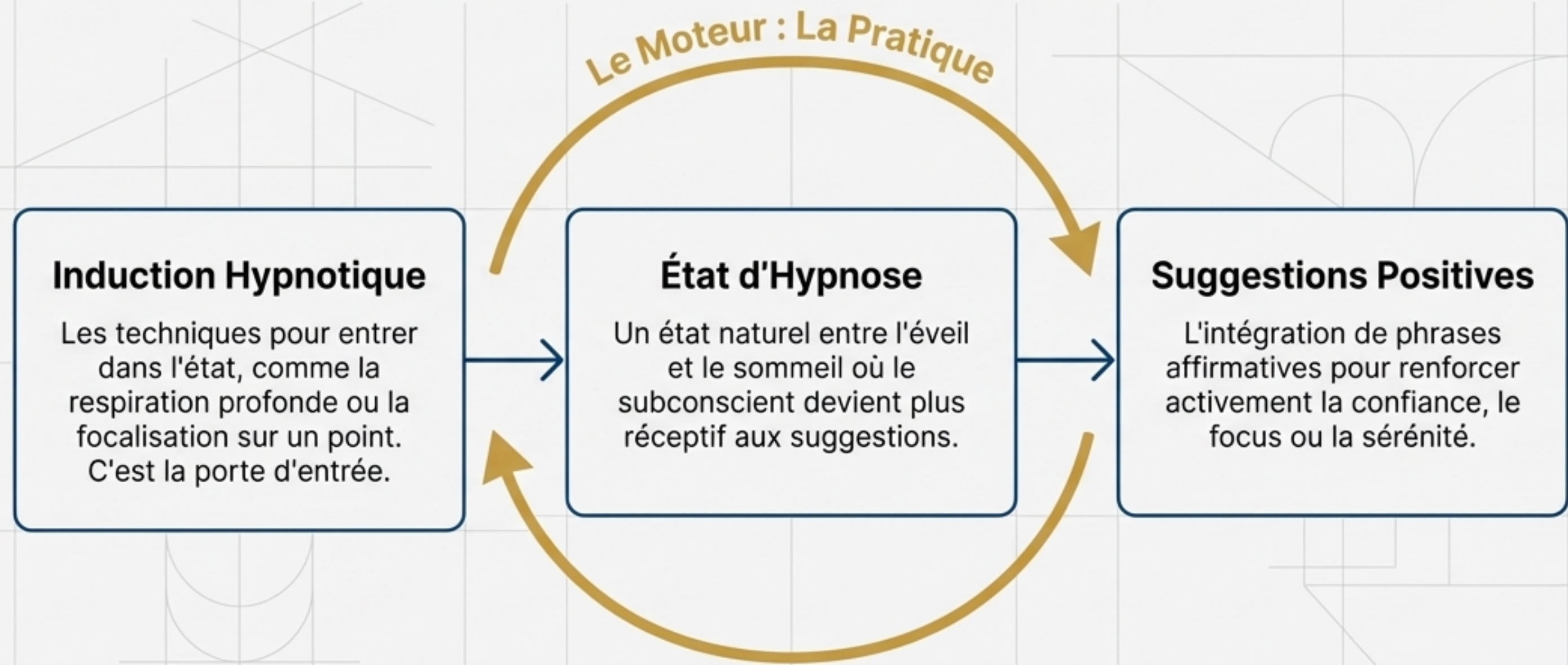
Les fondations de l'auto-hypnose

Comprendre les mécanismes pour mieux les maîtriser.

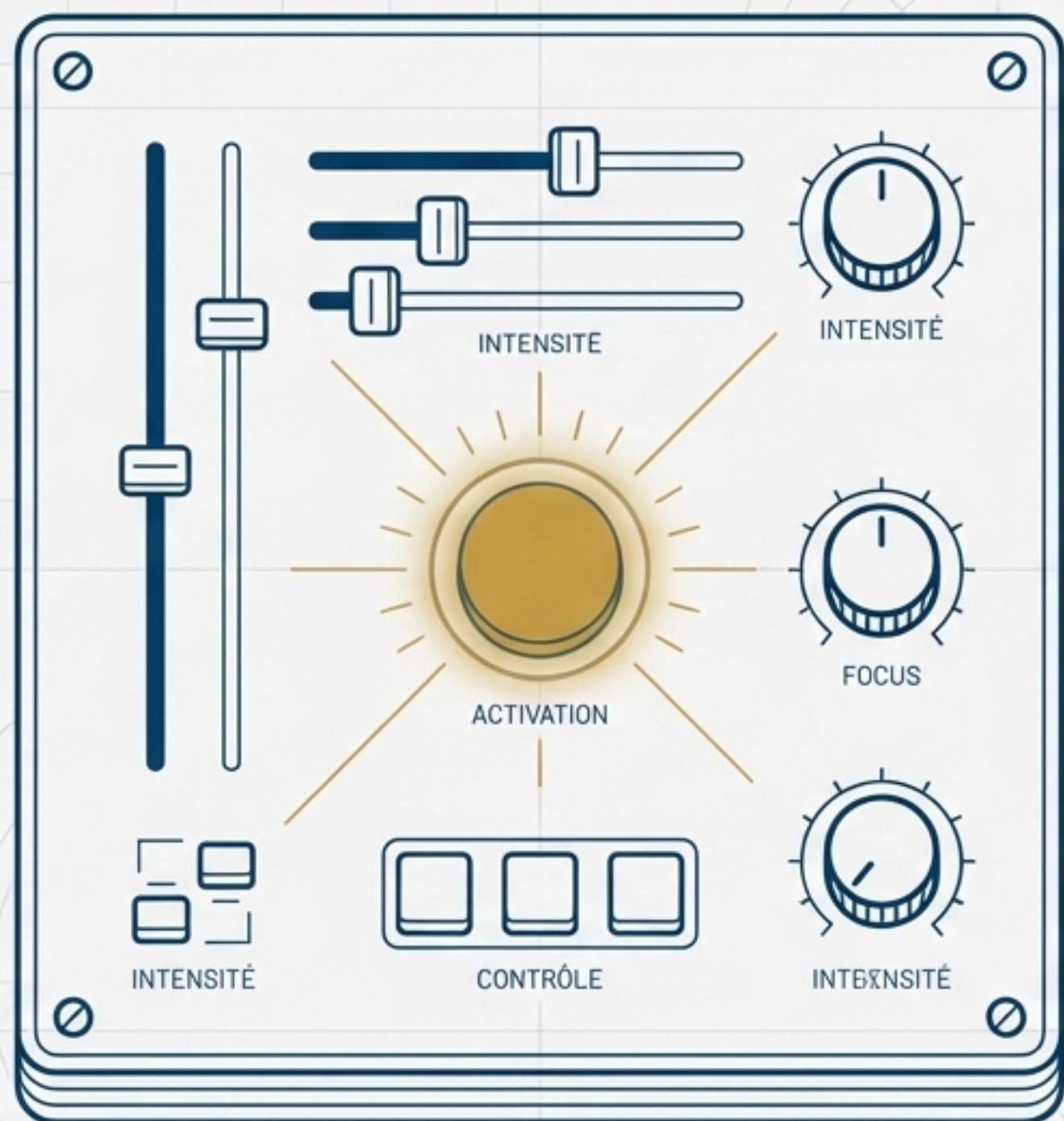
La maîtrise de l'auto-hypnose repose sur la compréhension de ses composantes essentielles. La répétition est la clé pour ancrer des réflexes mentaux durables.



Les 3 étapes clés et le principe fondamental



La répétition est indispensable. C'est elle qui transforme la technique en un réflexe mental automatique et puissant.



Votre boîte à outils : Techniques de base

Des exercices pratiques pour accéder
à votre plein potentiel.

Maîtriser la relaxation et le focus



Exercice 1 : Relaxation Profonde

Objectif: Relâcher les tensions physiques et mentales.

Comment faire: Asseyez-vous dans un endroit calme. Respirez profondément et lentement. À chaque expiration, visualisez et relâchez consciemment chaque partie de votre corps, des pieds à la tête.



Exercice 2 : Focus sur un Point Fixe

Objectif: Calmer le flux des pensées et aiguïser la concentration.

Comment faire: Fixez un objet ou un point devant vous. Concentrez-vous sur votre respiration régulière. Laissez simplement vos pensées passer sans vous y attacher, en ramenant doucement votre attention sur le point fixe.

Programmer le succès dans votre esprit



Exercice 3 : Affirmations Positives

Objectif: Ancrer des croyances de confiance et de maîtrise.

Comment faire: Une fois dans un état de relaxation, répétez mentalement des phrases courtes, précises et positives.

Exemples: "Je suis calme et confiant(e)." / "Je contrôle chaque instant avec maîtrise." / "Mon énergie est focalisée et puissante."



Exercice 4 : Visualisation d'un Succès

Objectif: Créer une "mémoire" d'une performance parfaite.

Comment faire: Imaginez-vous en train d'accomplir une action ou une compétition parfaite. Intégrez toutes les sensations : ce que vous voyez, entendez, et ressentez physiquement et émotionnellement.




De la pratique à l'intégration

Devenez le maître de votre mental en situation réelle.

Construire votre routine pré-compétition

Intégrez **5 minutes d'auto-hypnose** avant chaque compétition ou entraînement important.



Le Processus

1. ****Isoler****: Trouvez un endroit calme.
2. ****Induire****: Utilisez la respiration ou le point fixe pour entrer en état de focus.
3. ****Renforcer****: Répétez vos affirmations clés et visualisez les premières secondes de votre performance réussie.

Le But

Vous recentrer, activer votre confiance et mettre votre esprit en condition de performance optimale.

Des outils avancés pour le direct



Technique 1 : L'Ancrage Hypnotique

Principe: Associez un mot simple ou un geste discret (ex: serrer le poing, toucher deux doigts) à votre état de concentration maximale pendant vos séances.

Application*: En compétition, utilisez ce geste/mot pour réactiver instantanément l'état de focus et de calme.



Technique 2 : Le Conditionnement à l'Imprévu

Principe*: Pendant vos séances, imaginez une situation imprévue (météo, erreur, score défavorable) et visualisez-vous en train de réagir avec un calme et une concentration parfaits.

Application*: Vous entraînez votre cerveau à ne pas paniquer et à rester focalisé sur la solution, quoi qu'il arrive.

Maximiser vos résultats sur le long terme



Conseil 1 : La régularité est votre meilleur atout.

Pratiquez l'auto-hypnose quotidiennement, même pour quelques minutes, en dehors des compétitions. C'est un entraînement mental.



Conseil 2 : Créez votre sanctuaire mental.

Identifiez ou créez un environnement calme et propice à la relaxation pour vos séances, afin de minimiser les distractions.



Conseil 3 : Personnalisez vos outils.

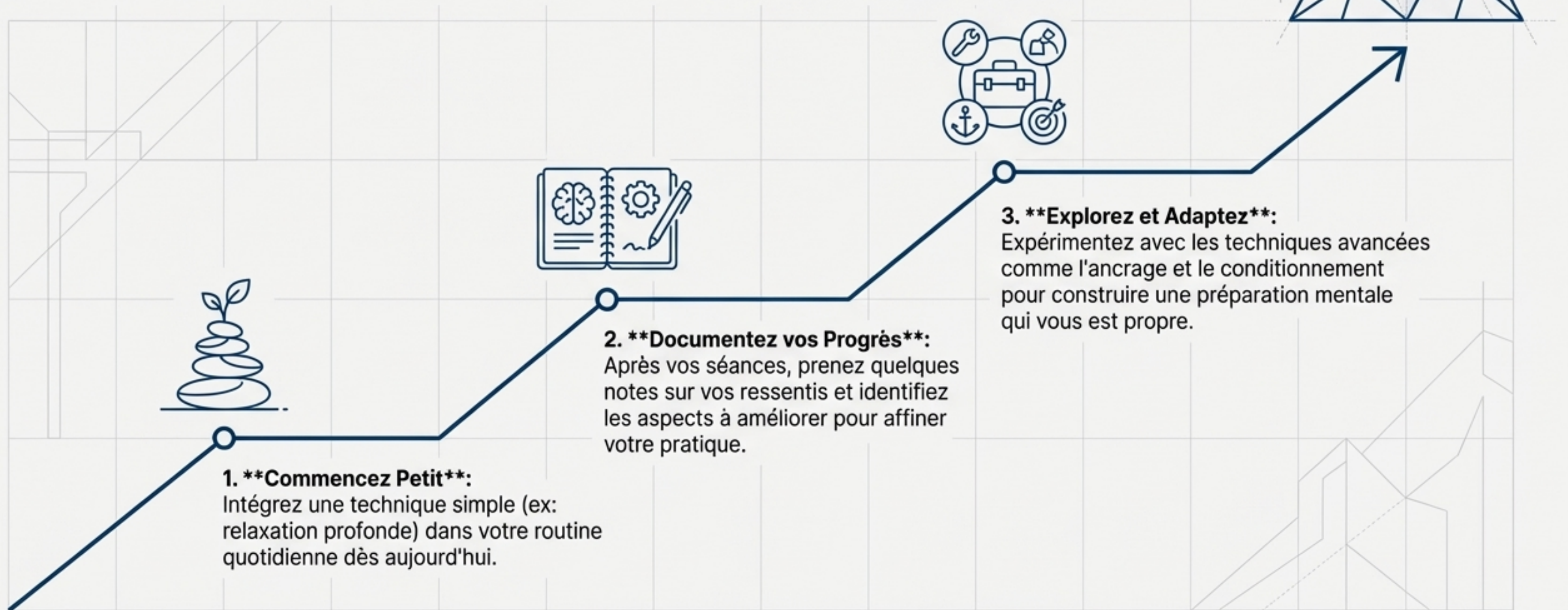
Intégrez des affirmations qui sont spécifiquement adaptées à vos objectifs, vos défis et vos propres mots. Le message doit résonner en vous.

Votre mental, votre avantage décisif



L'auto-hypnose est une méthode puissante et accessible pour renforcer votre concentration, réduire le stress et conditionner votre esprit à la réussite. Avec une pratique régulière et intentionnelle, elle devient un atout majeur pour optimiser vos performances sportives et atteindre vos objectifs les plus ambitieux.

À vous de jouer : intégrez, pratiquez, maîtrisez.



La maîtrise de votre monde intérieur est la clé de vos succès extérieurs.